



SUNDHEDSSTYRELSEN

COVID-19 vaccinationsindsats

Tilslutning, kapacitet og ledige bookingtider



27. januar 2022

Data er opdateret 26. januar med mindre andet er angivet

Opsummerende status

På de efterfølgende sider viser Sundhedsstyrelsen status på fremdriften i vaccinationsindsatsen og kapaciteten til covid-19 vaccination. Kapaciteten kan udbydes på de regionale vaccinationscentre med forudgående booking, og den kan tilbydes via aftaler med alment praktiserende læger, apoteker og private firmaer.

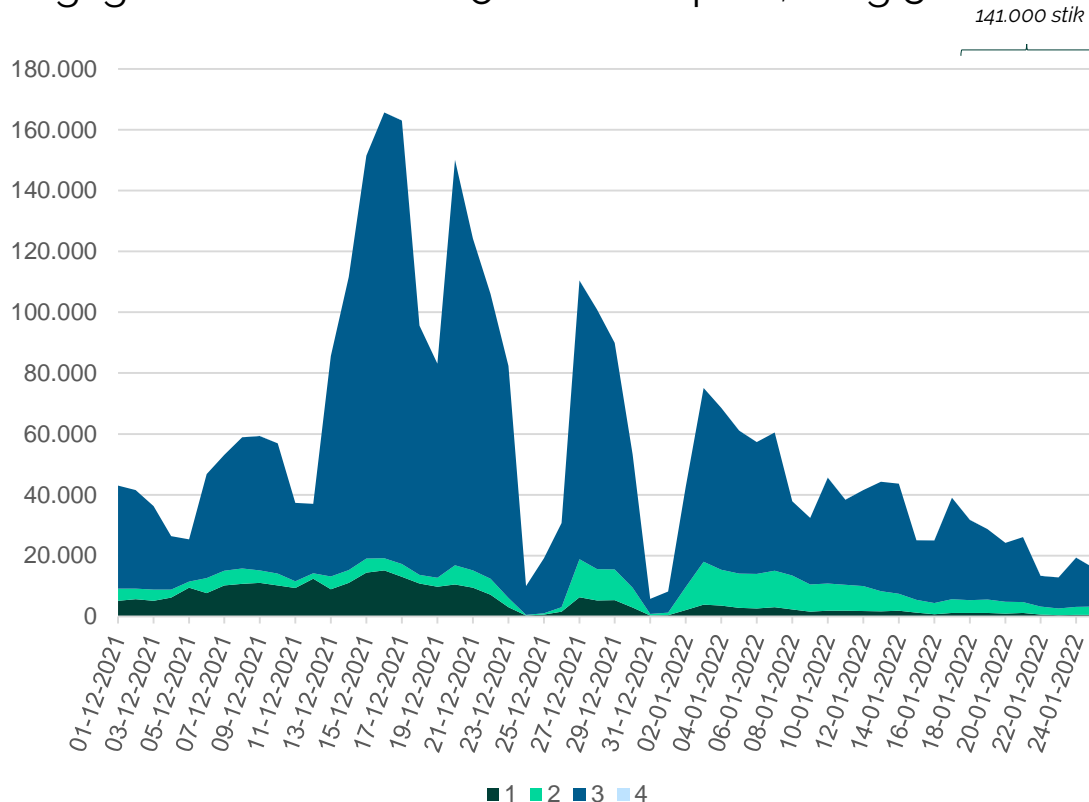
- Der er aktuelt inviteret ca. 4 mio. borgere til 3. stik, svarende til 85 % af alle borgere over 18 år, eller 95 % af alle som aktuelt har fået 2. stik.
- Der er udsendt 455.000 invitationer til revaccination, som ikke er omsat til bookninger eller stik. 46 % af disse er udsendt inden for den seneste måned. Ca. 28 % af de 455.000 invitationer som ikke er omsat til booking, udgøres af personer som har en positiv pct-test inden for de seneste 30 dage. Der ses betydelig kommunal variation i andelen af befolkningen som ikke har reageret på en invitation til revaccination udsendt for mere end en måned siden, men der er ikke noget der tyder på at forskelle i smittetryk kan forklare denne variation.
- Der er fortsat fremdrift i revaccinationsindsatsen. Således er 74 % af alle +18-årige (72 % for en uge siden), 87 % af alle +40-årige (86 % for en uge siden), 94 % af alle +65-årige (93 % for en uge siden) revaccineret. Alene de seneste 7 dage (19. – 25. januar) er 113.000 blevet revaccineret.
- Der er langsom fremdrift i vaccinationsindsatsen for børn i alderen 5-11 år. Således har 47 % af børnene i aldersgruppen 5-11 år booket eller påbegyndt primærvaccination. Der er fortsat 227.000 børn i aldersgruppen 5-11 år som er inviteret til vaccination men ikke har booket tid eller blevet vaccineret. Tilslutningen er fortsat størst blandt de ældste i aldersgruppen. Blandt børn/unge i aldersgruppen 12-15 år er 81 % vaccineret eller har booket tid.

Daglige stik og bookingoprettelser

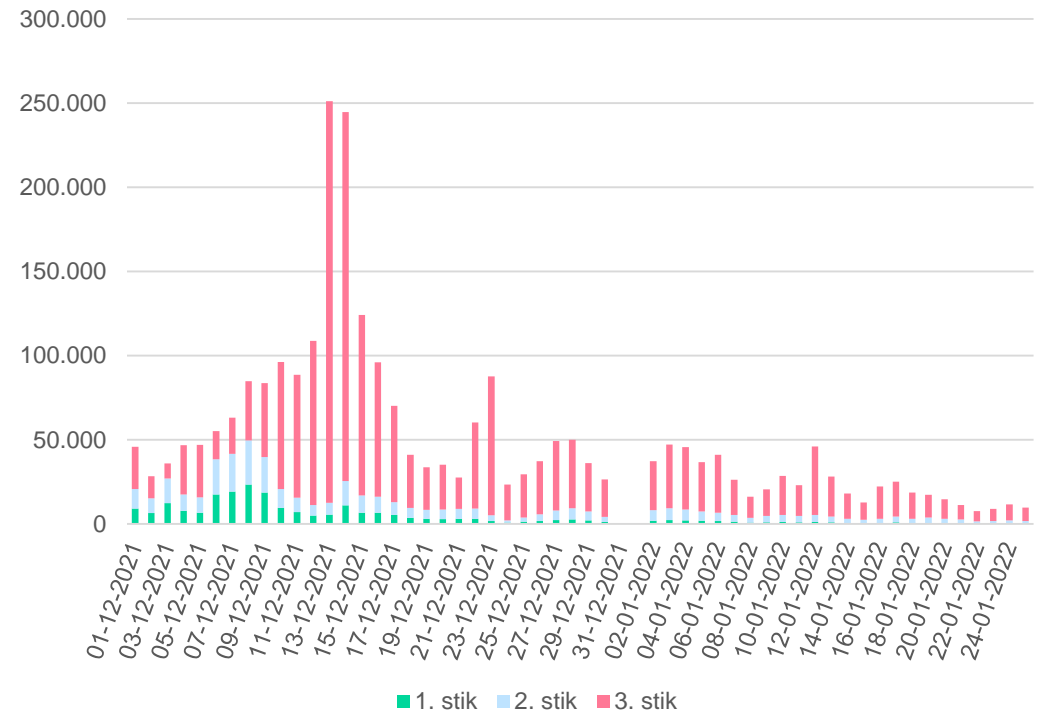
Antallet af daglige vaccinationer toppede i sidste halvdel af december, umiddelbart efter, at 1,3 mio. danskere blev inviteret til revaccination (i uge 49) dog med varierende intensitet henover jule- og nytårsdagene. Den sidste uge (19. – 25. januar) er 141.000 borgere blevet vaccineret, hvoraf 113.000 er 3. stik.

Antallet af daglige bookingoprettelser toppede i uge 50, ugen efter 1,3 mio. danskere blev inviteret til revaccination.

Daglige stik fra 1/12 til 25/1 fordelt på 1., 2. og 3. stik



Daglige bookingoprettelser fra 1/12 til 25/1 fordelt på 1., 2. og 3. stik

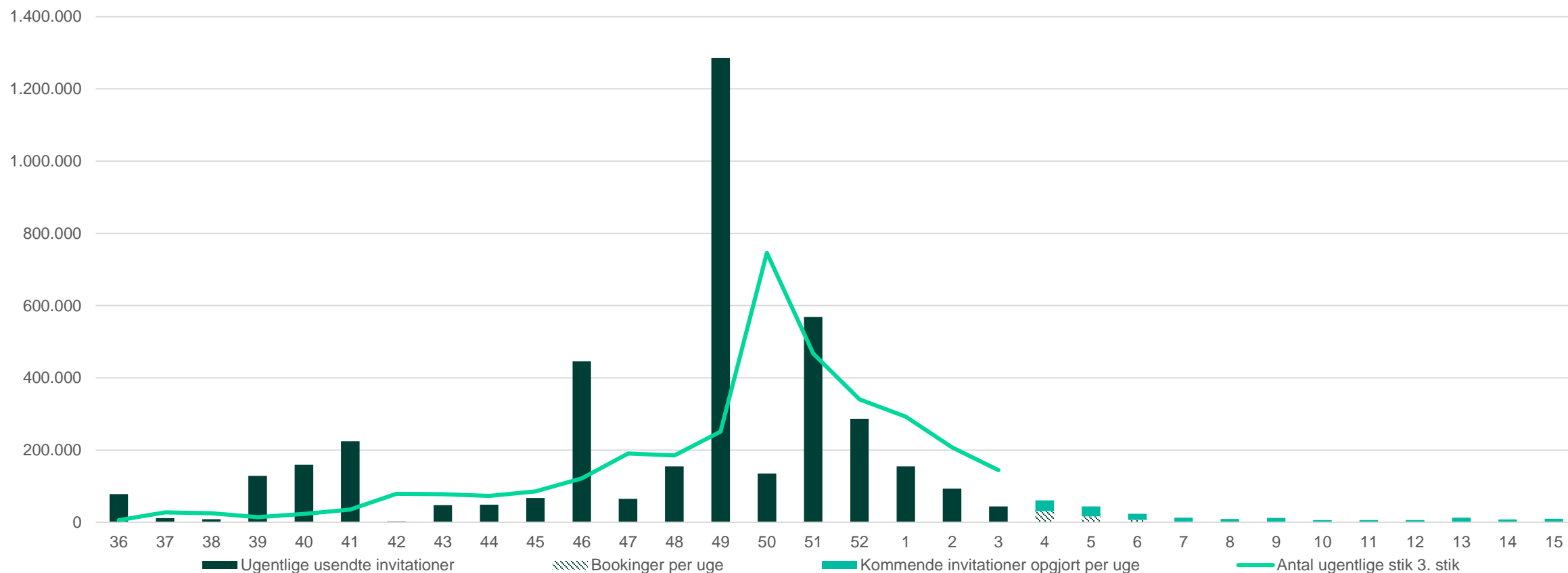


* Person kan indgå flere gange hvis de ændrer booking.

Udsendte invitationer og ugentlige stik

Antallet af ugentlige 3. stik toppede omkring uge 50, umiddelbart efter 1,3 mio. borgere blev inviteret til revaccination. Dette ifm. fremrykning af interval mellem 2. og 3. stik for de +40-årige.

I de kommende uger forventes aktiviteten at falde yderligere i takt med at færre bliver inviteret. Der er dog fortsat 455.000 udsendte invitationer, som ikke er omsat til bookninger endnu. Givet de høje aktuelle smittetal, kan en del af forklaringen være nyligt smittede i gruppen, som derfor ikke kan vaccineres umiddelbart.



Invitationer til revaccination

Det blev d. 22. december udmeldt, at også borgere i aldersgruppen 18-39 nu indkaldes til 3. stik 4,5 måneder efter 2. stik. I denne uge inviteres der ca. 30.000. Det er særligt borgere i aldersgruppen 25-39-årige, der inviteres i disse uger.

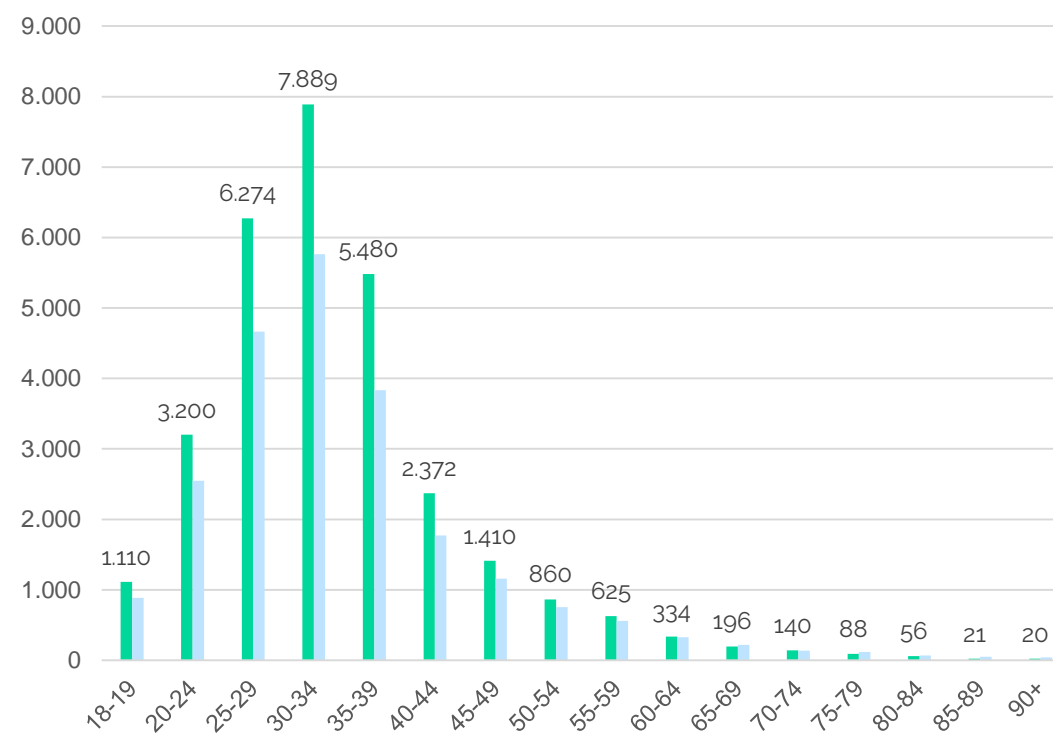
Invitationer i uge 4 og 5

Region	Uge 4	Uge 5
Region Hovedstaden	9.258	7.278
Region Midtjylland	7.183	4.861
Region Nordjylland	2.490	2.493
Region Sjælland	3.227	2.609
Region Syddanmark	7.482	4.943
I alt	29.640	22.184

Antallet af revaccinationer summer ikke præcist op til totalen, da 1.139 invitationer er registreret uden angivelse af region.

Side 5

Aldersfordeling af inviterede til revaccination i uge 4 og 5



* Uge 4 er angivet med grøn og uge 5 med blå. Kun tal for uge 4 fremgår ved søjlerne for at øge læsevenlighed.



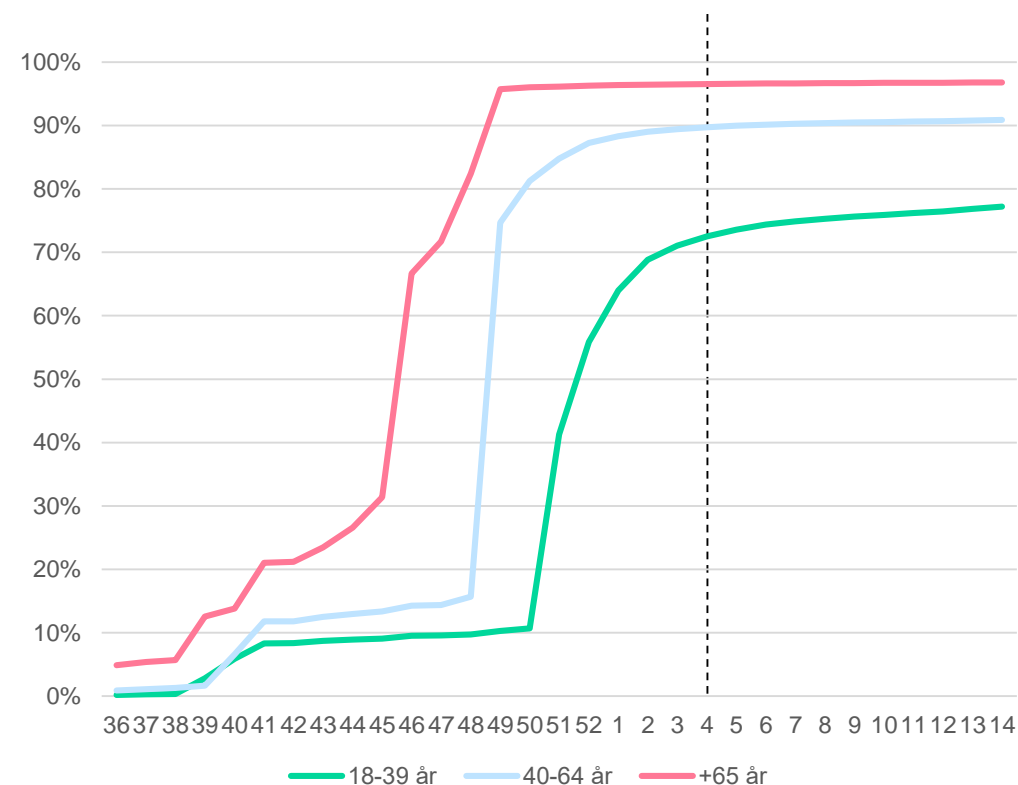
Invitationer til revaccination, fremadrettet

Med fremrykningen af invitationen til revaccination vil godt 86 % af alle borgere over 18 år være indkaldt til revaccination inden udgangen af januar.

Invitationer til revaccination de kommende uger

Uge	Invitationer til 18-39-årige	Invitationer til 40-64 årige	Invitationer til +65 årige	I alt
Før uge 4	1.160.992	1.693.207	1.153.878	4.008.077
4	23.953	5.601	521	30.075
5	17.696	4.566	626	22.888
6	12.778	3.552	508	16.838
7	8.493	2.443	326	11.262
8	6.509	2.084	290	8.883
9	5.607	1.714	253	7.574
10	4.673	1.474	207	6.354
11	4.651	1.525	218	6.394
12	4.330	1.443	199	5.972
13	6.229	1.789	213	8.231
14	5.750	1.932	239	7.921
I alt	1.261.661	1.721.330	1.157.478	4.140.469

Andel inviterede efter invitationsuge

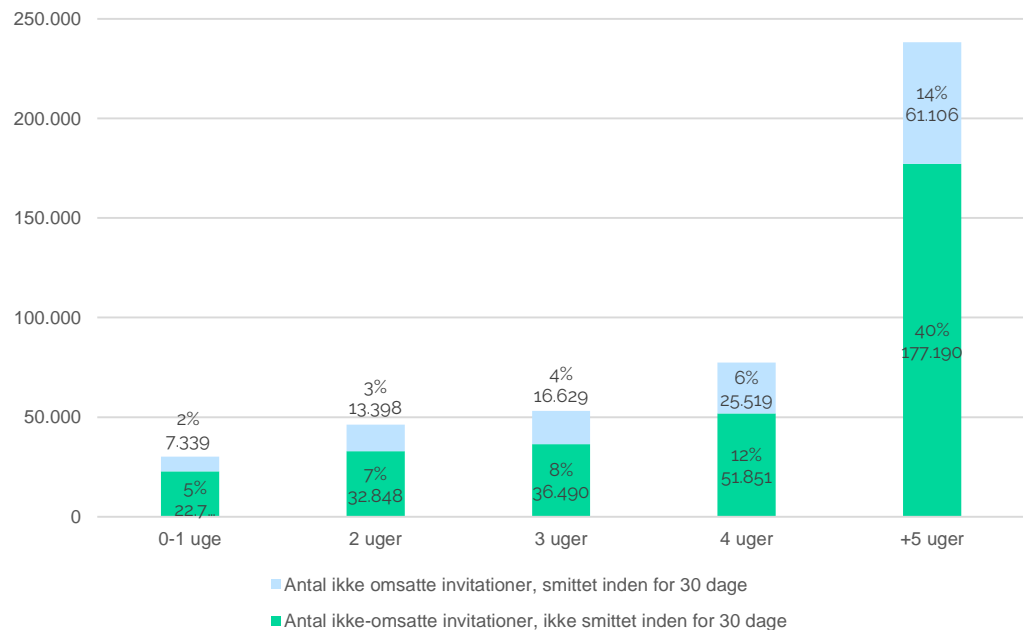


Inviterede som ikke har booket tid til revaccination

Der er aktuelt sendt 455.000 invitationer til revaccination, som endnu ikke er omsat til en booking eller et 3. stik. 238.000 (54 %) af disse blev sendt for 5 uger siden eller tidligere (dvs. uge 51 eller tidligere), og heraf er 111.000 udsendt i uge 51. Af de 455.000 som har modtaget en invitation, men ikke er omsat til booking, har lige under 28 % en positiv pcr-test inden for den seneste måned.

Der sker fortsat væsentlige reduktioner i antallet af ikke-omsatte invitationer. Særligt invitationer fra uge 49, 50 og 51 som ikke har været omsat til bookinger, er over de seneste uger blevet reduceret markant.

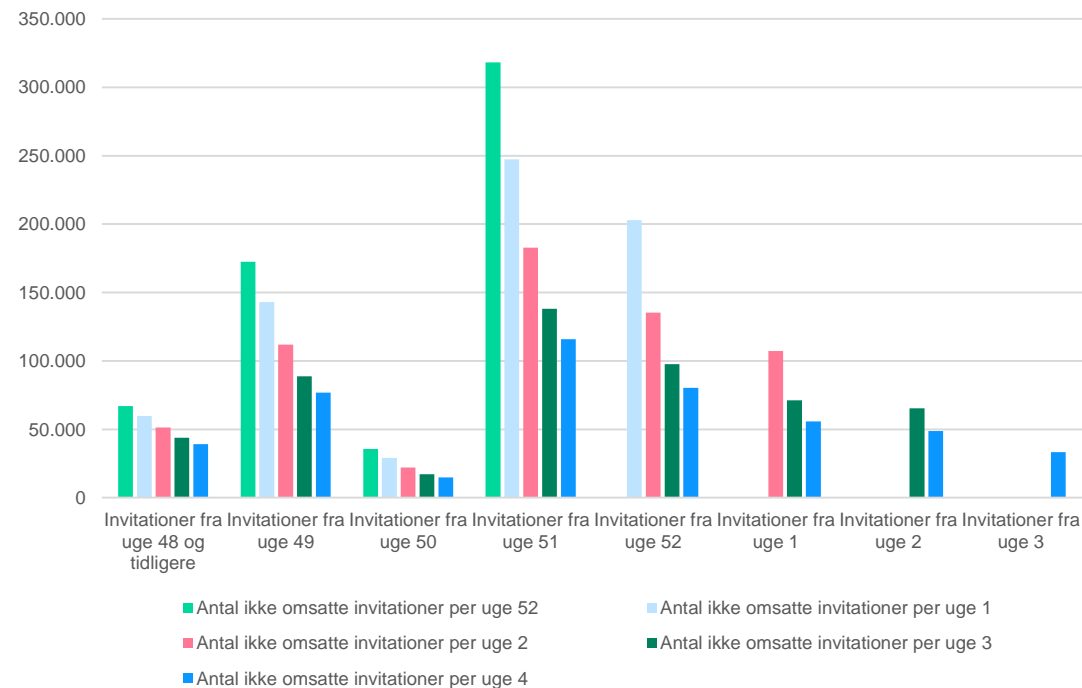
Andel af alle invitationer, der ikke er omsat til booking eller stik efter antallet af uger siden invitation



Grafen skal tolkes sådan, at 5 % af de 455.000 invitationer, der endnu ikke er omsat til booking eller stik, udgøres af personer som ikke er smittede inden for 30 dage og har modtaget en invitation for 0-1 uge siden, 2 % har modtaget en invitation for 0-1 uge siden og er smittet inden for de seneste 30 dage, osv.

Side 7

Antal ikke-omsatte invitationer over de seneste 4 uger, fordelt på invitationsuge

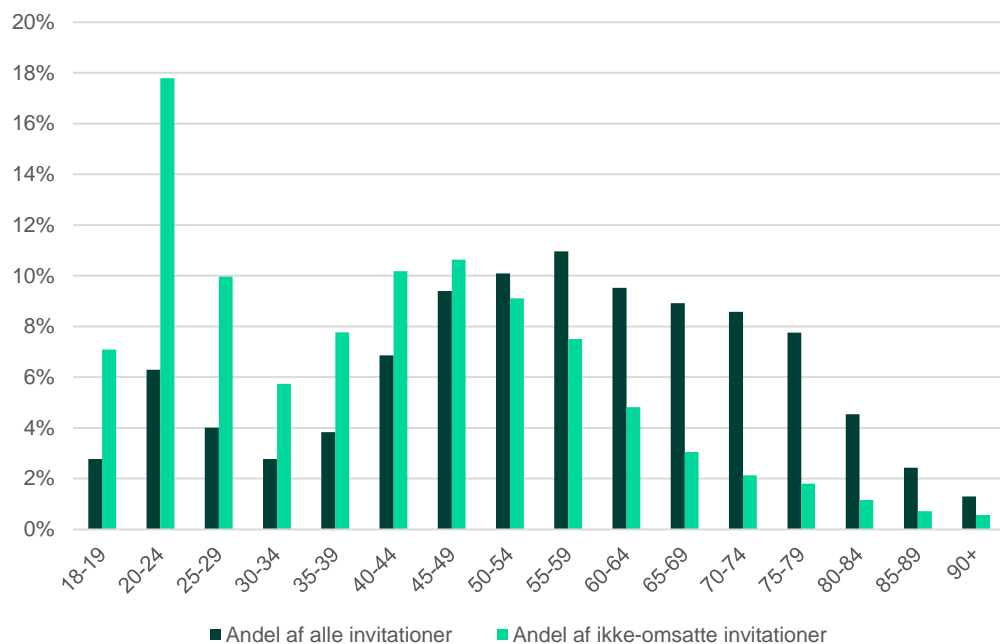


Invitationer udsendt for mere end en måned siden

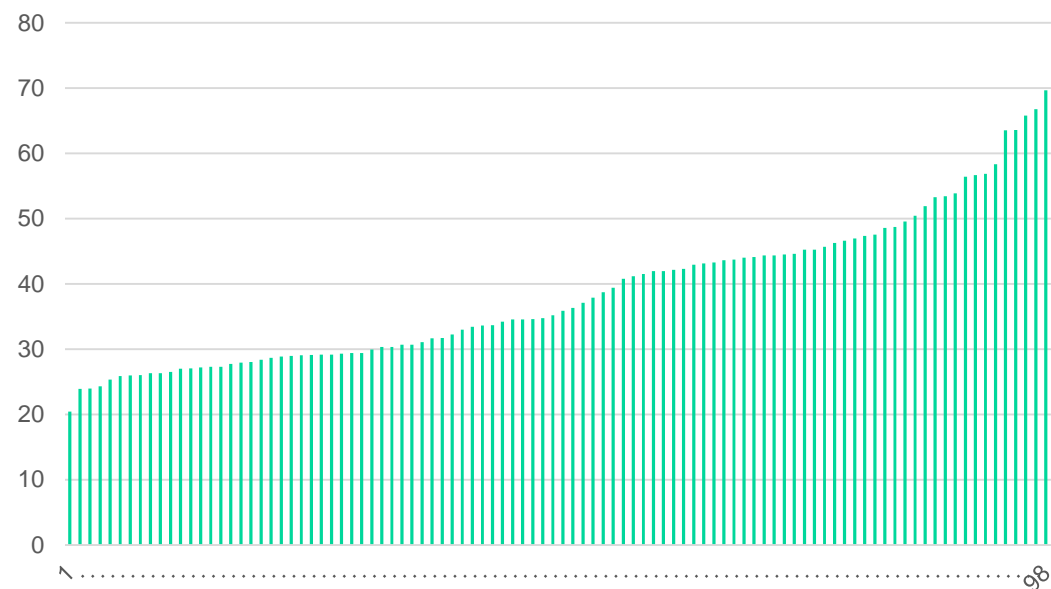
Blandt de 247.000 invitationer som blev udsendt for 5 eller flere uger siden (før uge 51) og som ikke er omsat til booking eller stik endnu, udgør borgere i aldersgruppen 20-24 år den største gruppe. Sammenholdes dette med aldersfordeling for alle invitationer til revaccination i perioden (uge 36 til 51), ses det, at aldersgrupperne 20-24 år er "overrepræsenterede" i de ikke-omsatte bookinger ift. deres andel af alle invitationerne i perioden, mens alle aldersgrupper over 50 år er "underrepræsenterede". Dette stemmer overens med den generelle tilslutning, som er højest blandt de ældre aldersgrupper (se side 10-11). Udover en højere tilslutning blandt de ældre aldersgrupper, kan den højere andel af ikke-omsatte invitationer blandt aldersgrupperne under 50 år skyldes, at en større andel af de inviterede har været smittet indenfor de sidste 30 dage. Der er en generel større tilslutning blandt kvinder til revaccinationsprogrammet i aldersgrupperne under 50 år.

Der er relativ stor kommunal variation i, hvor stor en andel af befolkningen der ikke har reageret på invitationer udsendt for +5 uger siden, svingende fra omkring 20 invitationer per 1.000 borgere i de kommuner som ligger lavest til omkring 70 invitationer per 1.000 borgere i de kommuner som ligger højest. Der er ikke noget der tyder på, at variation i smitte blandt de borgere, som har modtaget invitationer for mere end en måned siden, kan forklare variationen mellem kommunerne.

Kommunal variation i antal af invitationer udsendt for +5 uger siden, der ikke er omsat til booking eller stik, per 1.000 borgere i kommunen



Kommunal variation i antal af invitationer udsendt for +5 uger siden, der ikke er omsat til booking eller stik, per 1.000 borgere i kommunen



Tilslutning til primærvaccination, 5-11 år

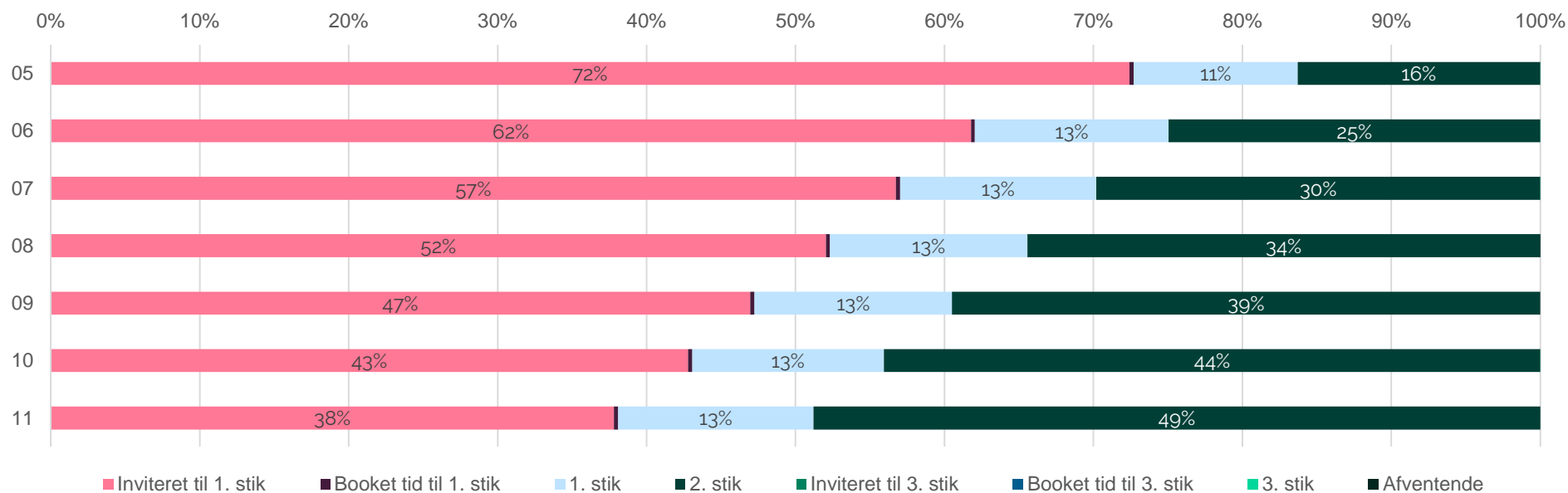
Tilslutningen blandt børn 5-11 år er størst blandt de ældste i aldersgruppen, hvor ca. 62 % af de 11-årige har fået første stik (heraf 49 % som også har fået 2. stik), mens kun 27 % af de 5-årige har påbegyndt eller færdiggjort primærvaccination.

Der har de seneste uger været mange smittede børn i aldersgruppen, og disse kan ikke vaccineres umiddelbart. Det kan bidrage til en vis forsinkelse af vaccinationsindsatsen i aldersgruppen.

Supplerende nøgletal vedrørende primærvaccination af 5-11-årige

Primærvaccination	5-8 år	9-11 år	alle 5-11 år
Antal første stik	93.272 (39%)	108.679 (58%)	201.951 (47%)
Antal bookninger til første stik	644 (1%)	537 (1%)	1.181 (1%)
Antal andet stik	62.999 (27%)	83.883 (45%)	146.882 (35%)

Tilslutning til primærvaccination af 5-11-årige



Udvikling fra sidste uge
Andel 1. + 2. stik 19. januar
og stigning i %-point

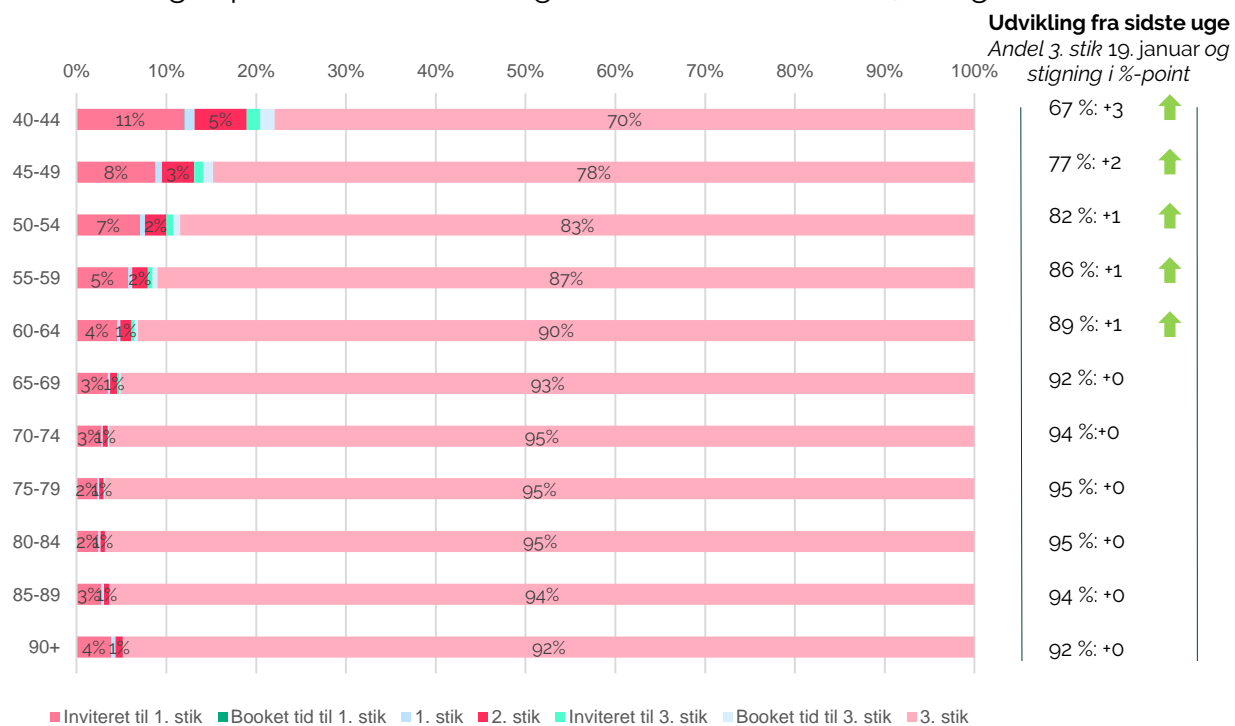
- 27%: +0
- 38%: +0
- 43%: +1 ↑
- 47%: +0
- 52%: +1 ↑
- 56%: +1 ↑
- 61%: +0

* Procenttal på mindre end 2 % er ikke angivet mhp. at øge læsevenligheden.

Tilslutning til primærvaccination og revaccination, +40-årige

Der er fortsat variation i andelen af vaccinerede inden for aldersgrupperne +40 år. Således er 94 % af +65-årige revaccinerede, mens 82 % af de 40-64-årige er revaccinerede.

Tilslutning til primærvaccination og revaccination blandt +40-årige



* Procenttal på mindre end 2 % er ikke angivet mhp. at øge læsevenligheden.

Supplerende nøgletal vedrørende (re)vaccination af +40-årige

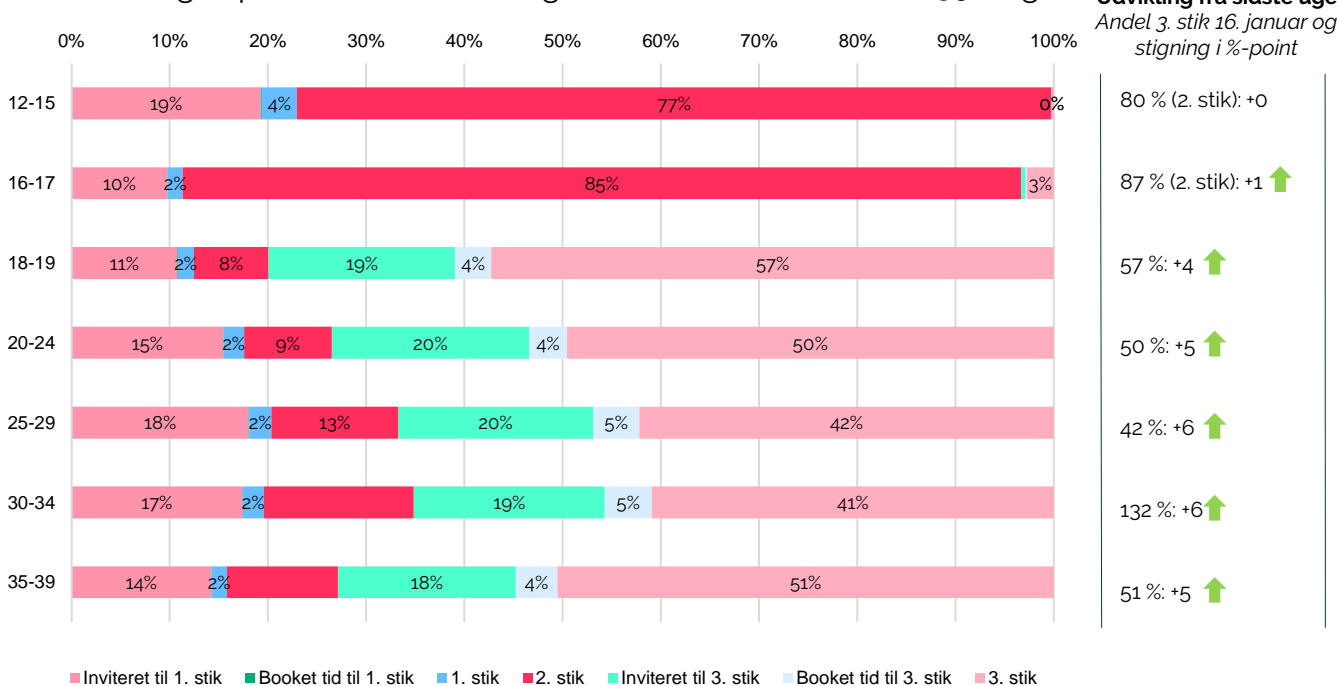
Revaccination	40-64 år	65-84 år	+85-årige	+40 årige
Antal og andel af aldersgruppen som har modtaget invitation til revaccination	1.698.829 (90%)	1.027.400 (97%)	125.399 (96%)	2.851.628 (93%)
Antal og andel af aldersgruppen som er revaccineret	1.547.737 (82%)	1.004.981 (95%)	122.170 (94%)	2.674.888 (87%)
Tilslutning til 1. stik	1.760.416 (93%)	1.036.080 (98%)	126.710 (97%)	2.923.206 (95%)
Tilslutning til 2. stik	1.749.486 (93%)	1.033.916 (98%)	126.262 (97%)	2.909.664 (95%)
Tilslutning til 3. stik (revaccination) *	1.547.737 (92%)	1.004.981 (98%)	122.170 (98%)	2.674.888 (94%)
Tilslutning til 3. stik (booket) *	14.692 (1%)	919 (1%)	32 (1%)	15.643 (1%)

* Tilslutning til revaccination er opgjort efter andel af dem, som har modtaget invitation til revaccination. Det afviger derfor fra andelen af aldersgruppen, som er revaccineret, da nogle borgere endnu ikke har modtaget en invitation.

Tilslutning til primærvaccination og revaccination, 12-39 år

Der er fortsat mange i aldersgruppen 18-39 år, som ikke er blevet revaccineret, om end der har været stor fremdrift de seneste uger. Således er der 848.000 borgere i aldersgruppen, som er revaccineret, 41.000 som aktuelt har booket tid og 239.000, som har modtaget en invitation men endnu ikke har booket tid.

Tilslutning til primærvaccination og revaccination blandt +12-39-årige *



Udvikling fra sidste uge
Andel 3. stik 16. januar og
stigning i %-point

- 80 % (2. stik): +0
- 87 % (2. stik): +1 ↑
- 57 %: +4 ↑
- 50 %: +5 ↑
- 42 %: +6 ↑
- 132 %: +6 ↑
- 51 %: +5 ↑

Supplerende nøgletal vedrørende (re)revaccination af 12-39-årige

Revaccination	12-17 år	18-29 år	30-39 år
Antal og andel af aldersgruppen som har modtaget invitation til revaccination	4.401 (2%)	669.769 (73%)	508.368 (72%)
Antal og andel af aldersgruppen som er revaccineret	4.031 (1%)	482.662 (53%)	360.996 (51%)
Tilslutning til 1. stik	343.537 (84%)	773.821 (85%)	601.479 (85%)
Tilslutning til 2. stik	332.932 (82%)	755.888 (83%)	589.037 (83%)
Tilslutning til 3. stik (revaccination) *	4.031 (92%)	482.662 (73%)	360.996 (72%)
Tilslutning til 3. stik (booket) *	47 (2%)	22.309 (4%)	19.081 (4%)

De 12-17-årige er ikke omfattet af revaccinationsprogrammet. Procenttal på mindre end 2 % er ikke angivet mhp. at øge læsevenligheden.

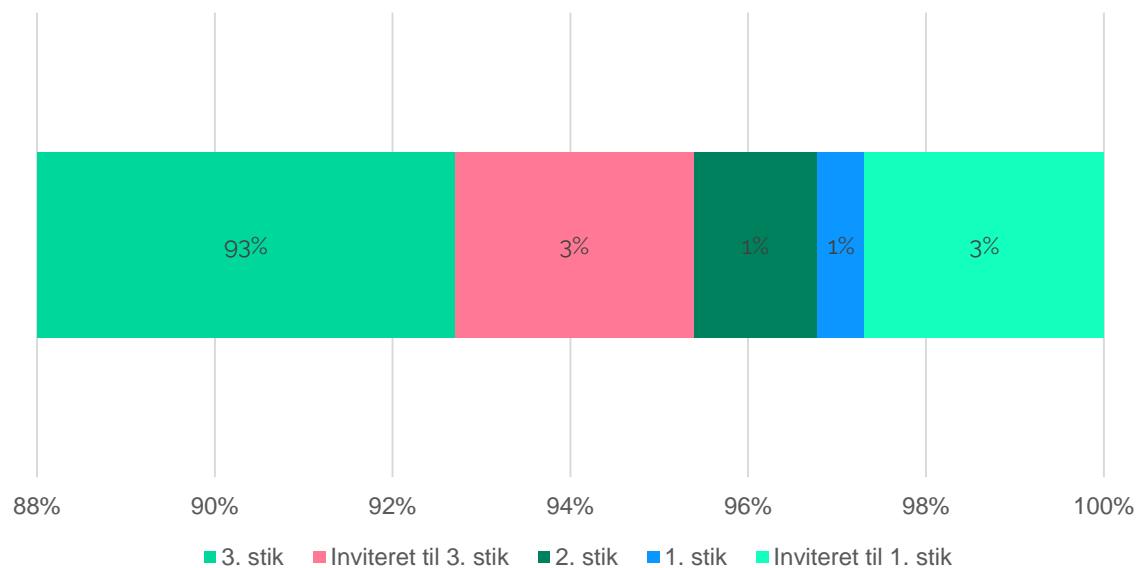
- Tilslutning til revaccination er opgjort efter dem som har modtaget invitation til revaccination. Det afviger derfor fra andelen af aldersgruppen, som er revaccineret, da nogle borgere endnu ikke har modtaget en invitation. ❤️ + ●

Tilslutning blandt plejehjemsbeboere

Der er ca. 40.000 plejehjemsbeboere i Danmark. Der er aktuelt en tilslutning til 3. stik på 97 % af de inviterede hertil.

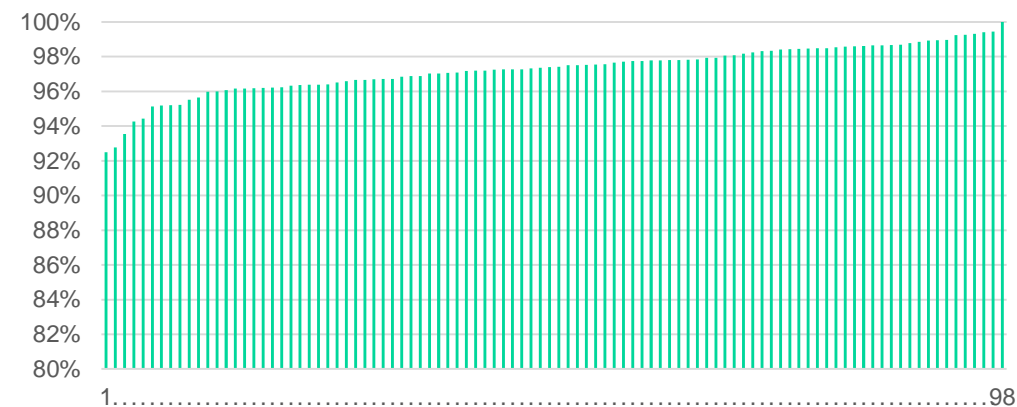
Der er relativt begrænset kommunal variation i tilslutningen. For flere af de kommuner, som ligger lavest med en tilslutning på under omkring 93-94 % af de inviterede, er de absolutte tal så små, at ganske få yderligere 3. stik, ville flytte tilslutningen væsentligt.

Tilslutning til primærvaccination og revaccination blandt plejehjemsbeboere



Data på denne side er opdateret 24. januar 2022

Andel revaccinerede plejehjemsbeboere af inviterede til revaccination fordelt på kommuner



Supplerende nøgletal vedrørende revaccination af plejehjemsbeboere

Revaccination	#
Antal plejehjemsbeboere	39.720
Antal plejehjemsbeboere inviteret til revaccination	37.862
Antal plejehjemsbeboere som er revaccineret	36.791
Andel revaccineret af alle plejehjemsbeboere	93%
Andel revaccineret af alle plejehjemsbeboere inviteret til revaccination	97%

Datakilder

- Regionernes vaccinationskapacitet indberettes af regionerne til Sundhedsstyrelsen
- Udbudte og bookede vaccinationstider oprettes af regionerne i bookingsystemet. Statens Serum Institut opgør tiderne kl 22.
- Invitationer til vaccination/revaccination opgøres og udsendes af Sundhedsdatastyrelsen og Statens Serum Institut
- Opgørelser over befolkningens placering i vaccinationsforløbet opgøres af Sundhedsdatastyrelsen og Statens Serum Institut.

Trin i vaccinationsforløb

Hovedparten af personer, der takker ja til vaccinationstilbuddet, vil gå igennem følgende seks trin i deres vaccinationsforløb.

