



SUNDHEDSSTYRELSEN

COVID-19 vaccinationsindsats

Tilslutning, kapacitet og ledige bookingtider



18. januar 2022

Data er opdateret 17. januar med mindre andet er angivet

Opsummerende status

På de efterfølgende sider viser Sundhedsstyrelsen status på fremdriften i vaccinationsindsatsen og kapaciteten til covid-19 vaccination. Kapaciteten kan udbydes på de regionale vaccinationscentre med forudgående booking, og den kan tilbydes via aftaler med alment praktiserende læger, apoteker og private firmaer.

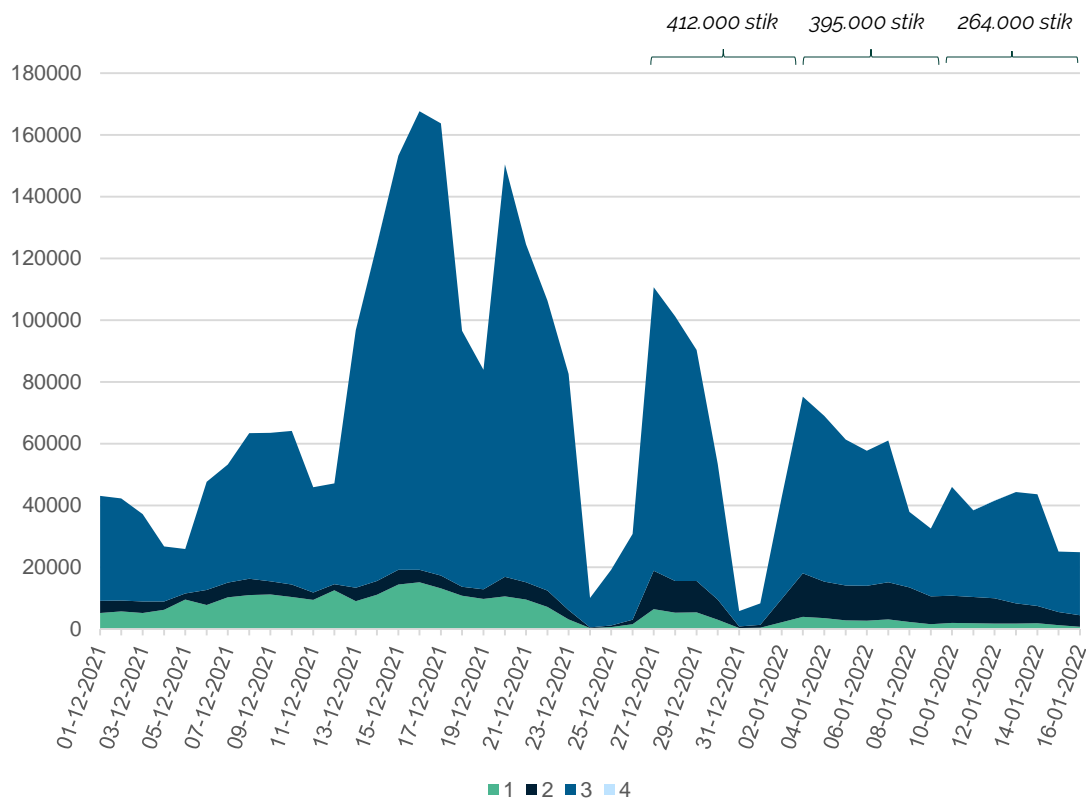
- Der er aktuelt inviteret ca. 3,95 mio. borgere til 3. stik. Inden udgangen af denne uge vil det stige til over 4 mio., svarende til 85 % af alle borgere over 18 år, eller 95 % af alle som aktuelt har fået 2. stik.
- Der er udsendt 522.000 invitationer til revaccination, som ikke er omsat til bookninger eller stik. 71 % af disse er udsendt inden for den seneste måned. Der ses betydelig kommunal variation i andelen af befolkningen som ikke har reageret på en invitation til revaccination udsendt for mere end en måned siden.
- Der er fortsat fremdrift i revaccinationsindsatsen. Således er 71 % af alle +18-årige (66 % for en uge siden), 85 % af alle +40-årige (83 % for en uge siden), 94 % af alle +65-årige (93 % for en uge siden) revaccineret. Alene de seneste 7 dage (10. – 16. januar) er 207.000 blevet revaccineret.
- Der er langsom fremdrift i vaccinationsindsatsen for børn i alderen 5-11 år. Således har 46 % af børnene i aldersgruppen 5-11 år booket eller påbegyndt primærvaccination. Der er fortsat 228.000 børn i aldersgruppen 5-11 år som er inviteret til vaccination men ikke har booket tid eller blevet vaccineret. Tilslutningen er fortsat størst blandt de ældste i aldersgruppen. Blandt børn/unge i aldersgruppen 12-15 år er 81 % vaccineret eller har booket tid.

Daglige stik og bookingoprettelser

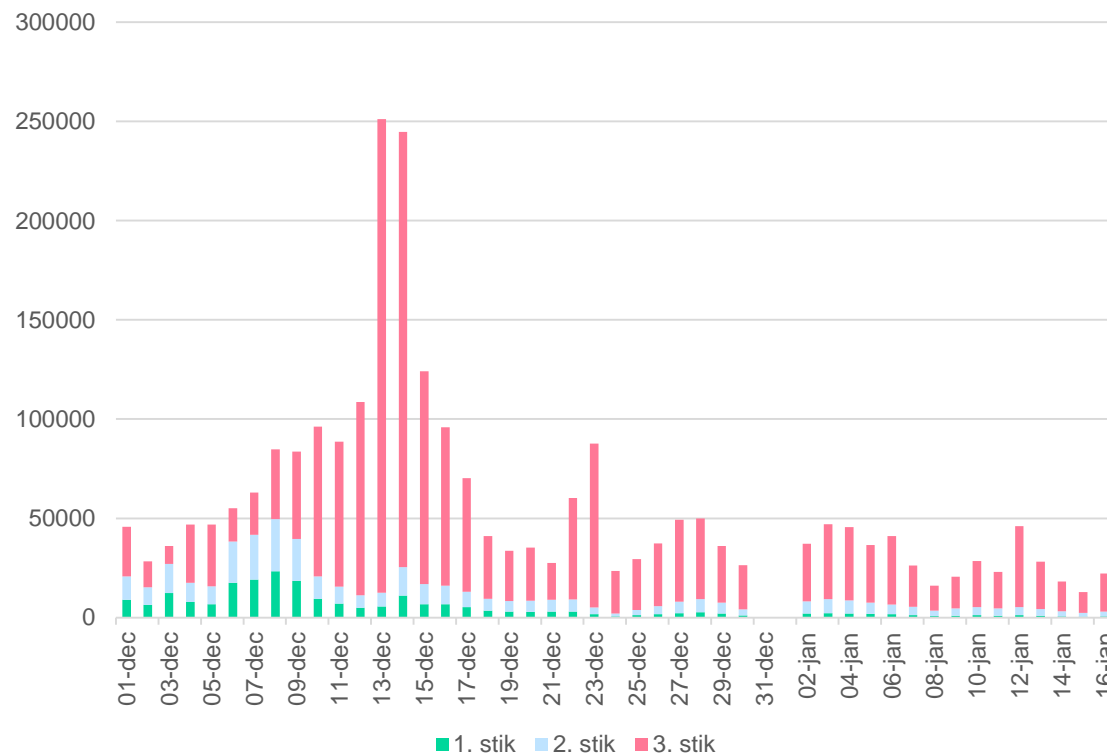
Mange borgere vaccineres i disse uger, dog med varierende intensitet henover jule- og nytårsdagene. Den sidste uge (10. – 16. januar) er 264.000 borgere blevet vaccineret, hvoraf 207.000 er 3. stik.

Antallet af daglige bookingoprettelser toppede i uge 50 – umiddelbart efter, at 1,3 mio. danskere blev inviteret til revaccination (i uge 49).

Daglige stik fra 1/12 til 16/1 fordelt på 1., 2. og 3. stik



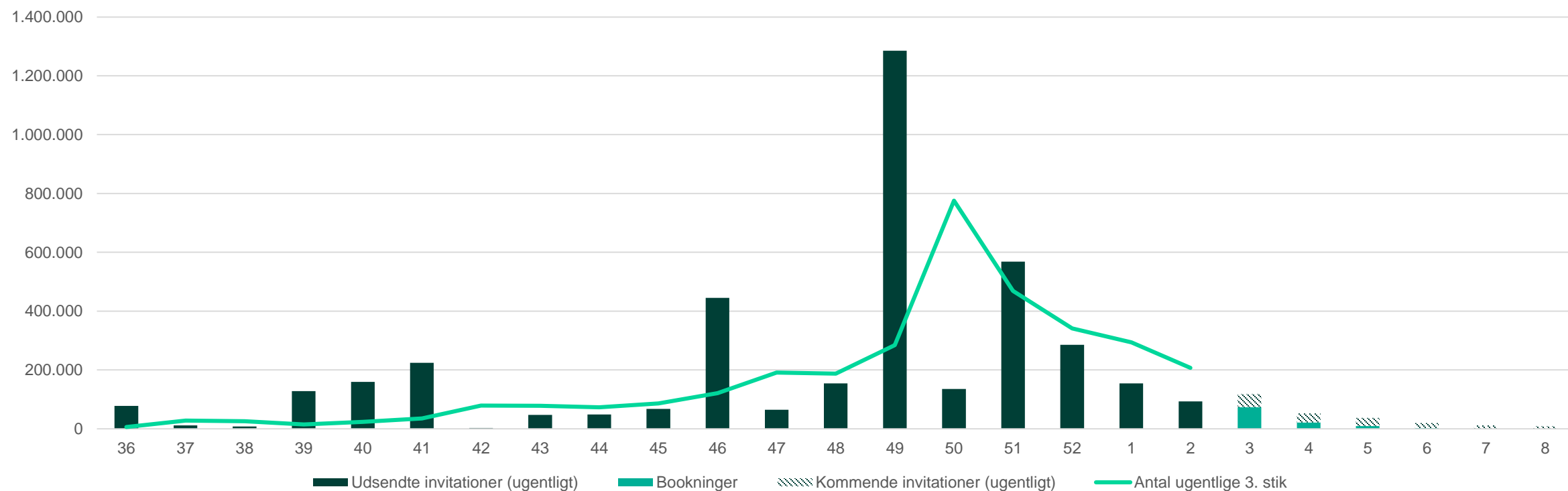
Daglige bookingoprettelser fra 1/12 til 16/1 fordelt på 1., 2. og 3. stik



Udsendte invitationer og ugentlige stik

Antallet af ugentlige 3. stik toppede omkring uge 50, umiddelbart efter 1,3 mio. borgere blev inviteret til revaccination. Dette ifm. fremrykning af interval mellem 2. og 3. stik for de +40-årige.

I de kommende uger forventes aktiviteten at falde yderligere i takt med at færre bliver inviteret. Der er dog fortsat 522.000 udsendte invitationer som ikke er omsat til bookinger endnu. Givet de høje aktuelle smittetal, kan en del af forklaringen være nyligt smittede i gruppen, som derfor ikke kan vaccineres umiddelbart.



Invitationer til revaccination, uge 3 og uge 4

Det blev d. 22. december udmeldt, at også borgere i aldersgruppen 18-39 nu indkaldes til 3. stik 4,5 måneder efter 2. stik. I denne uge inviteres der ca. 44.000. Det er særligt borgere i aldersgruppen 25-39-årige, der inviteres i disse uger.

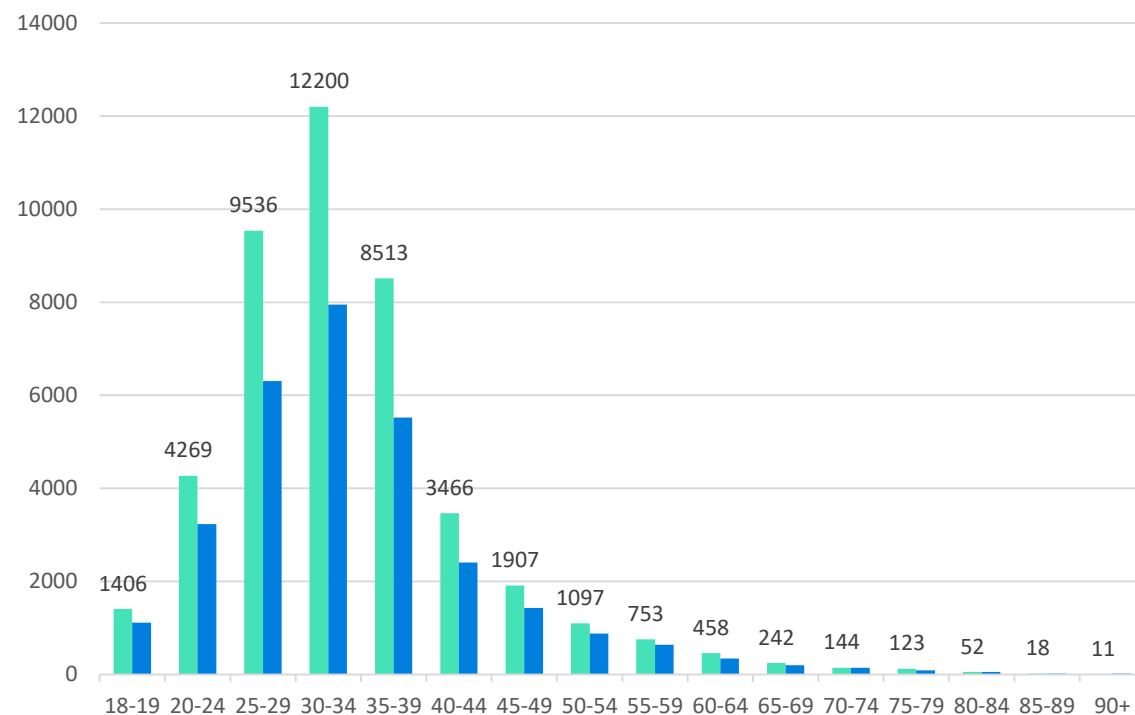
Invitationer i uge 3 og 4

Region	Uge 3	Uge 4
Region Hovedstaden	12.896	9.234
Region Midtjylland	12.604	7.184
Region Nordjylland	3.478	2.496
Region Sjælland	4.027	3.227
Region Syddanmark	10.417	7.493
I alt	44.195	30.336

Antallet af revaccinationer summer ikke præcist op til totalen, da 1.475 invitationer er registreret uden angivelse af region.

Side 5

Aldersfordeling af inviterede til revaccination i uge 3 og 4



* Uge 3 er angivet med grøn og uge 4 med blå. Kun tal for uge 3 fremgår ved søjlerne for at øge læsevenlighed.



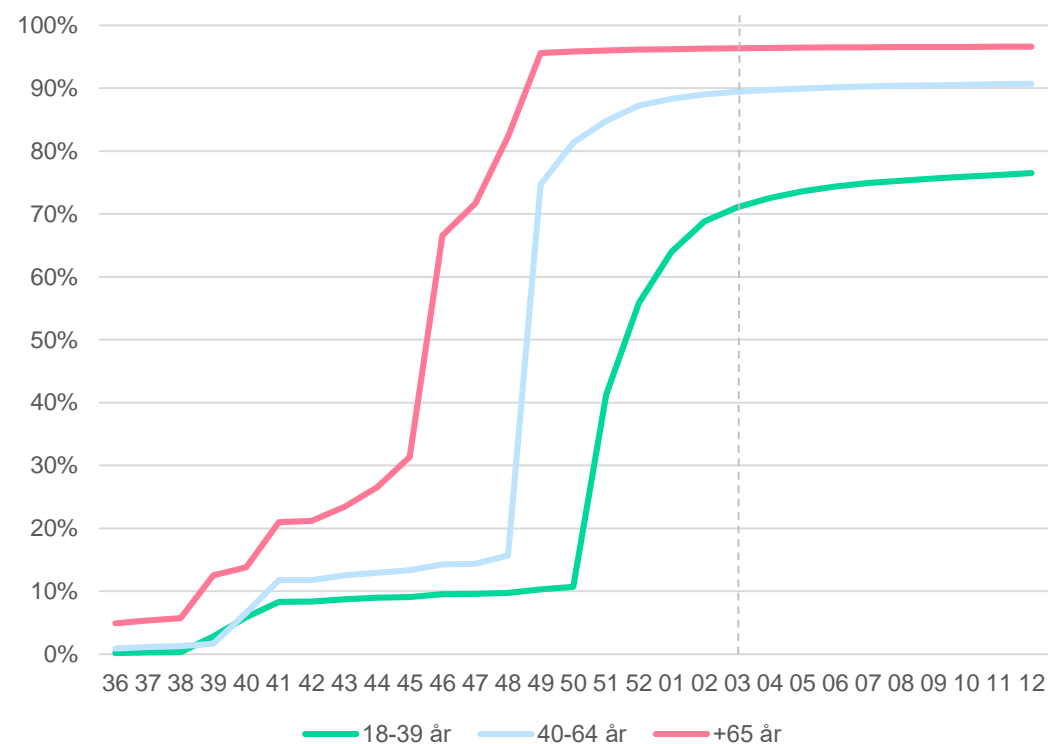
Invitationer til revaccination, fremadrettet

Med fremrykningen af invitationen til revaccination vil godt 85 % af alle borgere over 18 år være indkaldt til revaccination inden udgangen af januar.

Invitationer til revaccination de kommende uger

Uge	Invitationer til 18-39-årige	Invitationer til 40-64 årige	Invitationer til +65 årige	I alt
Før uge 3	1.124.824	1.685.381	1.151.956	3.962.161
3	35.924	7.681	590	44.195
4	24.117	5.694	525	30.336
5	17.715	4.573	631	22.919
6	12.793	3.560	512	16.865
7	8.491	2.439	323	11.253
8	6.513	2.075	290	8.878
9	5.601	1.713	253	7.567
10	4.680	1.481	207	6.368
11	4.654	1.523	219	6.396
12	4.329	1.444	198	5.971
I alt (op til uge 12)	1.249.641	1.717.564	1.155.704	4.122.909

Andel inviterede efter invitationsuge

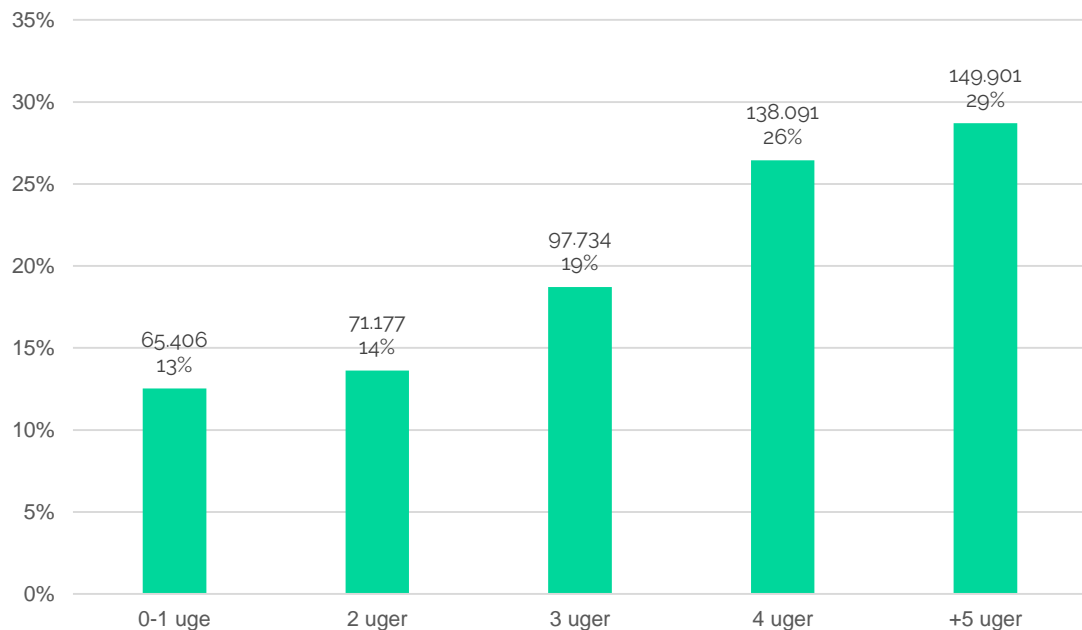


Inviterede som ikke har booket tid til revaccination

Der er aktuelt sendt 522.000 invitationer til revaccination, som endnu ikke er omsat til en booking eller et 3. stik. 149.000 (29 %) af disse blev sendt for 5 uger siden eller tidligere (dvs. uge 50 eller tidligere), og heraf er 89.000 udsendt i uge 49.

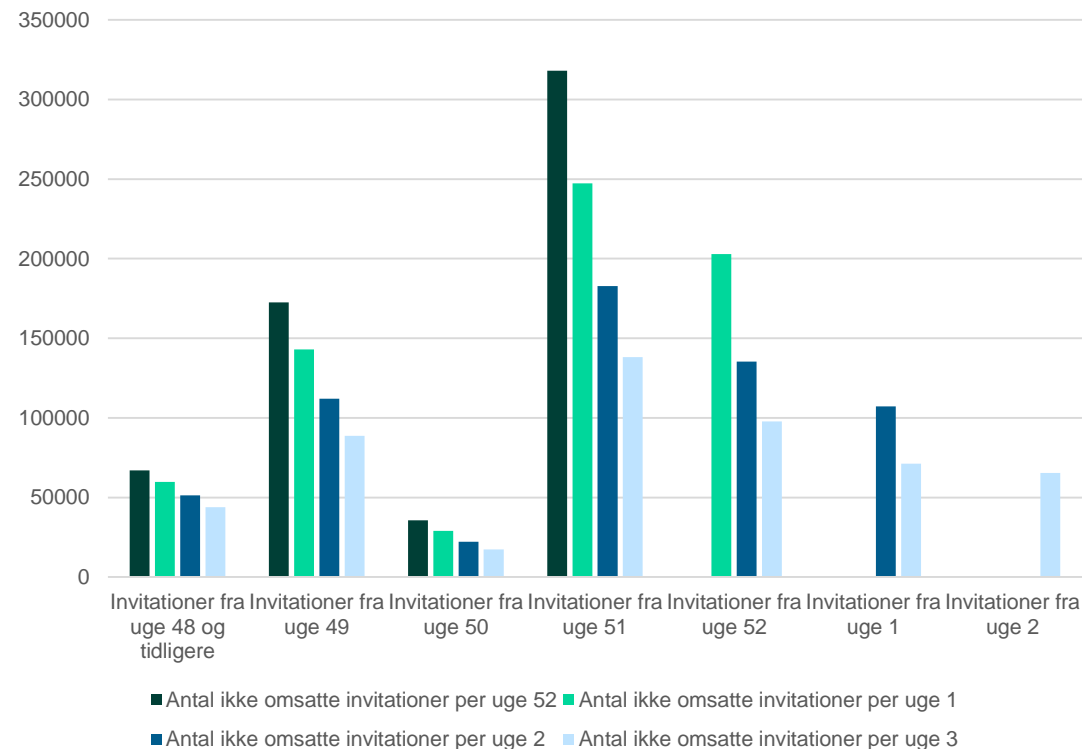
Der sker fortsat væsentlige reduktioner i antallet af ikke-omsatte invitationer. Særligt invitationer fra uge 49, 50 og 51 som ikke har været omsat til bookinger, er over de seneste uger blevet reduceret markant.

Andel af alle invitationer, der ikke er omsat til booking eller stik efter antallet af uger siden invitation



Grafen skal tolkes sådan, at 28 % af de 522.000 invitationer der endnu ikke er omsat til booking eller stik er udsendt for 0-1 uge siden, 14 % for 2 uger siden, osv.

Antal ikke-omsatte invitationer over de seneste 4 uger, fordelt på invitationsuge

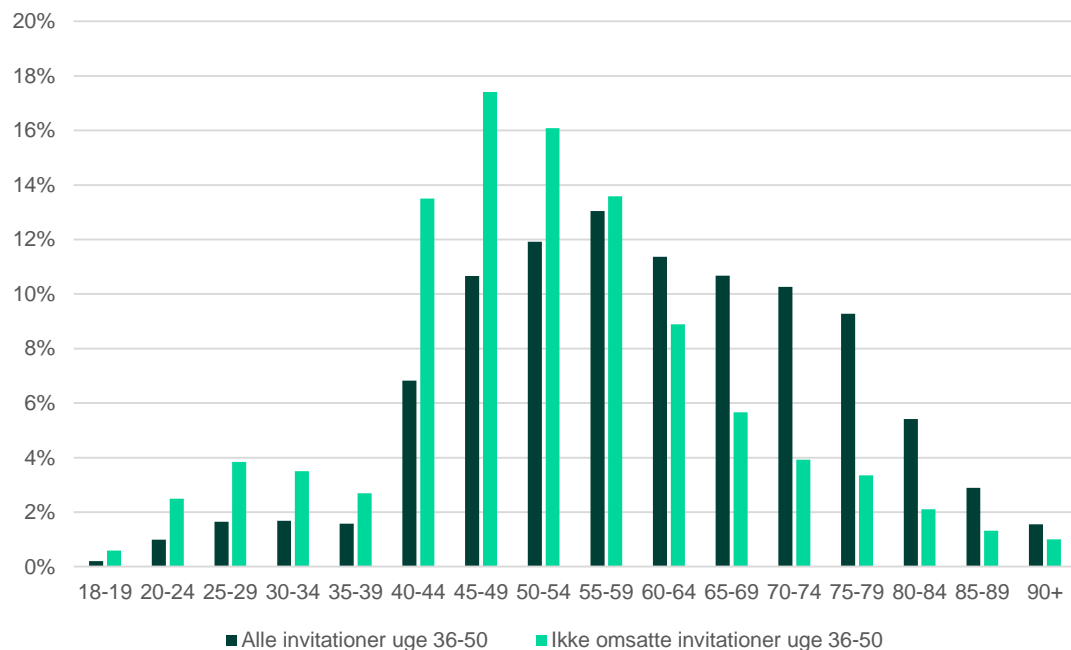


Invitationer udsendt for mere end en måned siden

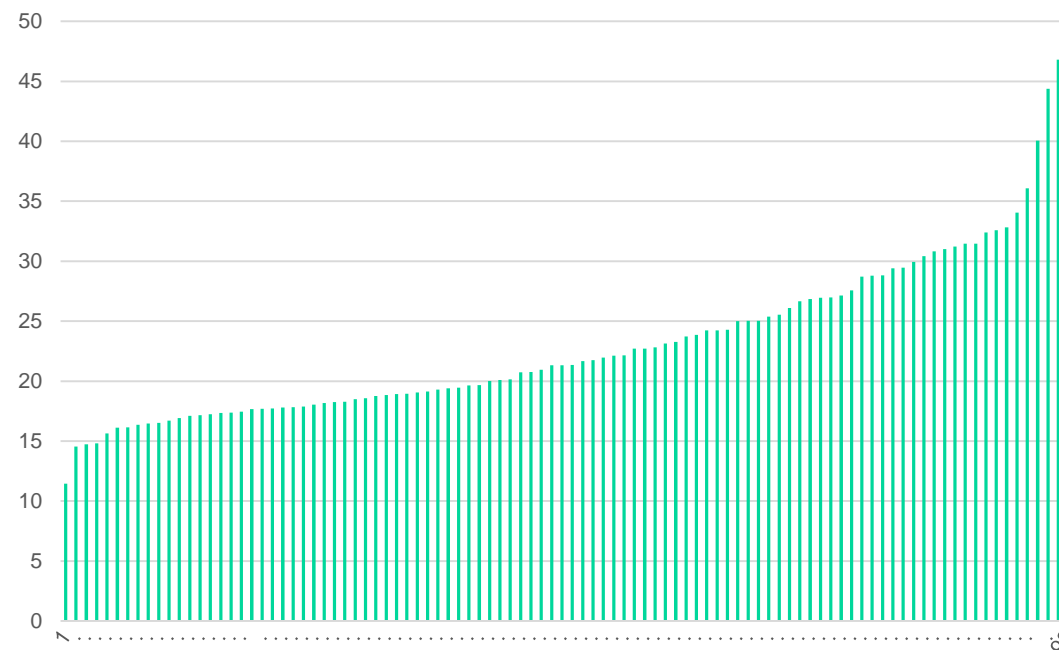
Blandt de 150.000 invitationer som blev udsendt for 5 eller flere uger siden (før uge 50) og som ikke er omsat til booking eller stik endnu, udgør borgere i aldersgruppen 40-64 år den største gruppe. Sammenholdes dette med aldersfordeling for alle invitationer til revaccination i perioden (uge 36 til 50), ses det, at aldersgrupperne under 60 år er "overrepræsenterede" i de ikke-omsatte bookinger ift. deres andel af alle invitationerne i perioden, mens alle aldersgrupper over 60 år er "underrepræsenterede". Dette stemmer overens med den generelle tilslutning som er højest blandt de ældre aldersgrupper. Se side 10-11.

Der er relativ stor kommunal variation i, hvor stor en andel af befolkningen der ikke har reageret på invitationer udsendt for +5 uger siden, svingende fra omkring 15 invitationer per 1.000 borgere i de kommuner som ligger lavest, til omkring 45 invitationer per 1.000 borgere i de kommuner som ligger højest. De høje aktuelle smittetal kan bidrage til dette, eftersom smitten ikke er jævnt geografisk fordelt og at man ikke kan vaccineres umiddelbart efter smitte.

Kommunal variation i antal af invitationer udsendt for +5 uger siden, der ikke er omsat til booking eller stik, per 1.000 borgere i kommunen



Kommunal variation i antal af invitationer udsendt for +5 uger siden, der ikke er omsat til booking eller stik, per 1.000 borgere i kommunen

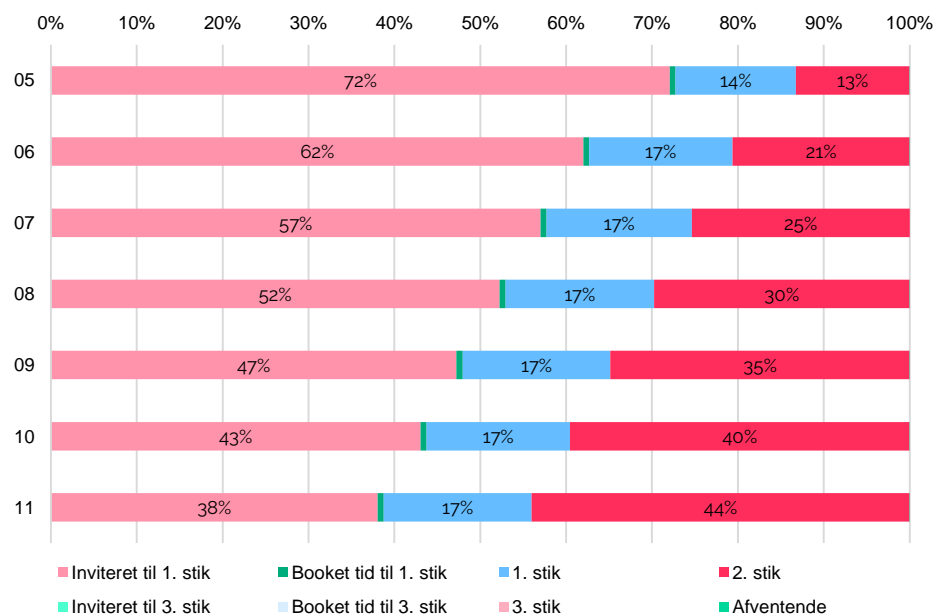


Tilslutning til primærvaccination, 5-11 år

Tilslutningen blandt børn 5-11 år er størst blandt de ældste i aldersgruppen, hvor ca. 61 % af de 11-årige har fået første stik (heraf 44 % som også har fået 2. stik), mens kun 27 % af de 5-årige har påbegyndt eller færdiggjort primærvaccination.

Der har de seneste uger været mange smittede børn i aldersgruppen, og disse kan ikke vaccineres umiddelbart. Det kan bidrage til en vis forsinkelse af vaccinationsindsatsen i aldersgruppen.

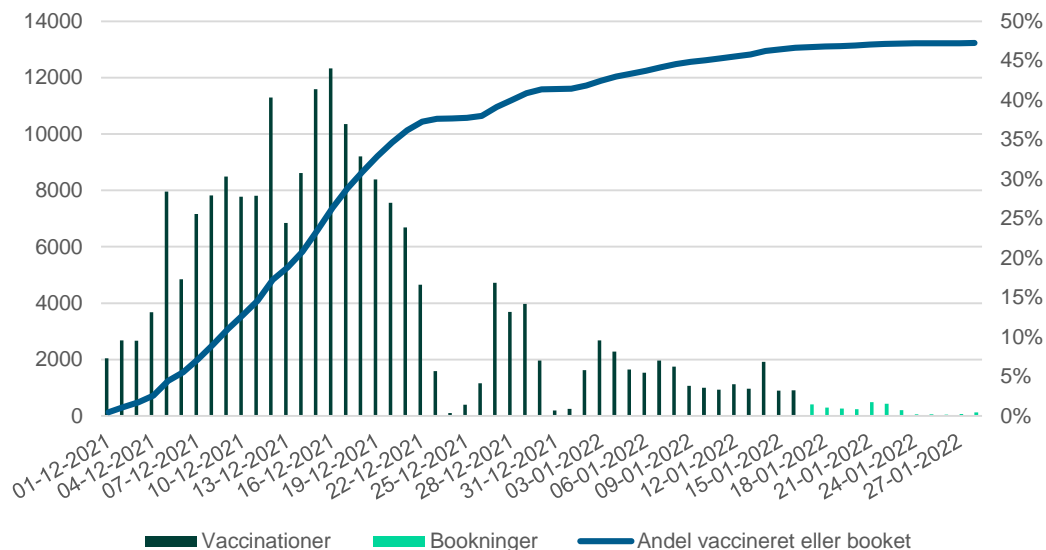
Tilslutning til primærvaccination af 5-11-årige



Udvikling fra sidste uge
Andel 1. + 2. stik 10. januar
og stigning i %-point

26 %: +1 ↑
36 %: +1 ↑
41 %: +1 ↑
46 %: +1 ↑
51 %: +1 ↑
55 %: +1 ↑
60 %: +1 ↑

Antal vaccinationer og bookninger til 1. stik blandt børn, 5-11 år



Supplerende nøgletal vedrørende primærvaccination af 5-11-årige

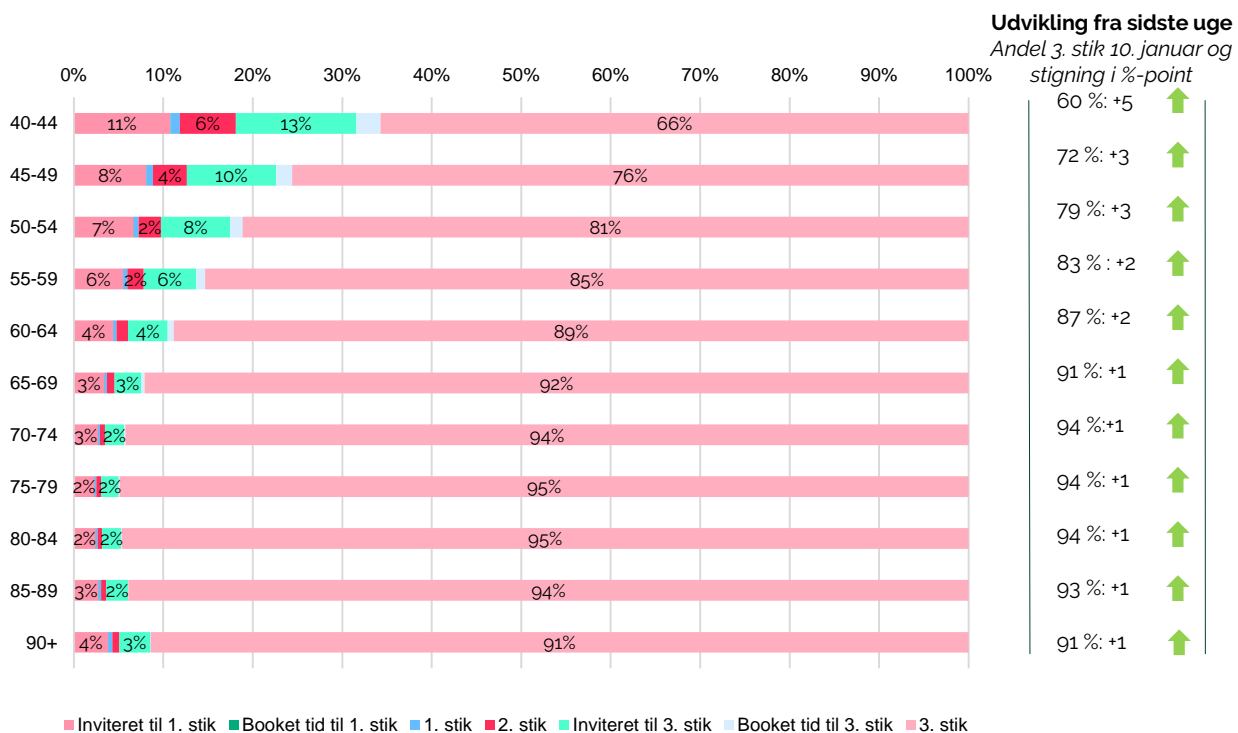
Primærvaccination	5-8 år	9-11 år	alle 5-11 år
Antal første stik	92.074	107.508	199.582
Antal bookninger til første stik	1.650	1.391	3.041
Antal andet stik	53.118	75.169	128.287

* Procenttal på mindre end 2 % er ikke angivet mhp. at øge læsevenligheden.

Tilslutning til primærvaccination og revaccination, +40-årige

Der er fortsat variation i andelen af vaccinerede inden for aldersgrupperne +40 år. Således er 94 % af +65-årige revaccinerede, mens 80 % af de 40-64-årige er revaccinerede.

Tilslutning til primærvaccination og revaccination blandt +40-årige



* Procenttal på mindre end 2 % er ikke angivet mhp. at øge læsevenligheden.

Supplerende nøgletal vedrørende (re)vaccination af +40-årige

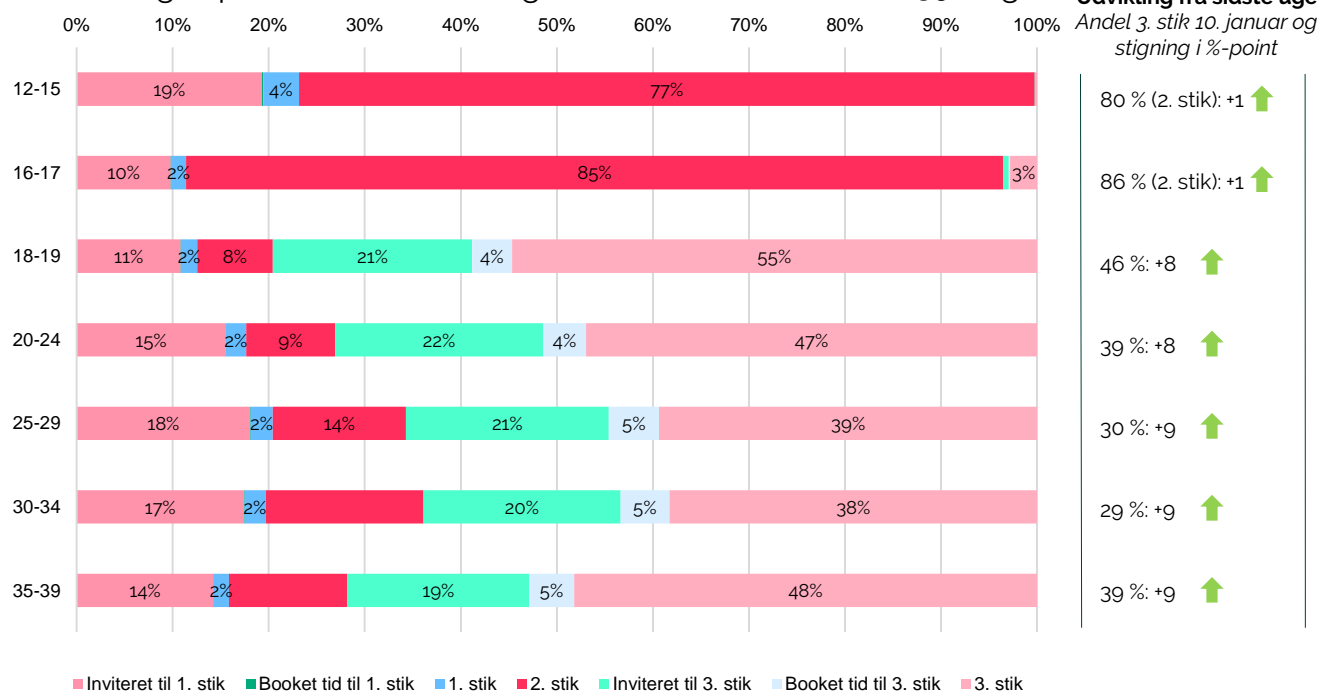
Revaccination	40-64 år	65-84 år	+85-årige	+40 årige
Antal og andel af aldersgruppen som har modtaget invitation til revaccination	1.689.728 (89%)	1.026.580 (96%)	125.448 (96%)	2.841.756 (92%)
Antal og andel af aldersgruppen som er revaccineret	1.505.640 (80%)	999.437 (94%)	121.744 (93%)	2.626.821 (85%)
Tilslutning til 1. stik	1.759.803 (93%)	1.035.773 (97%)	126.771 (97%)	2.922.347 (95%)
Tilslutning til 2. stik	1.747.985 (92%)	1.033.376 (97%)	126.300 (97%)	2.907.661 (94%)
Tilslutning til 3. stik (revaccination) *	1.505.640 (89%)	999.437 (97%)	121.744 (97%)	2.626.821 (92%)
Tilslutning til 3. stik (booket) *	28.235 (2%)	1.965 (0%)	064 (0%)	30.264 (1%)

* Tilslutning til revaccination er opgjort efter andel af dem, som har modtaget invitation til revaccination. Det afviger derfor fra andelen af aldersgruppen, som er revaccineret, da nogle borgere endnu ikke har modtaget en invitation.

Tilslutning til primærvaccination og revaccination, 12-39 år

Der er fortsat mange i aldersgruppen 18-39 år, som ikke er blevet revaccineret. Således er der 717.000 borgere i aldersgruppen, som er revaccineret, 78.000 som aktuelt har booket tid og 337.000, som har modtaget en invitation men endnu ikke har booket tid.

Tilslutning til primærvaccination og revaccination blandt +12-39-årige *



Udvikling fra sidste uge
Andel 3. stik 10. januar og stigning i %-point

- 80 % (2. stik): +1 ↑
- 86 % (2. stik): +1 ↑
- 46 %: +8 ↑
- 39 %: +8 ↑
- 30 %: +9 ↑
- 29 %: +9 ↑
- 39 %: +9 ↑

Supplerende nøgletal vedrørende (re)revaccination af 12-39-årige

Revaccination	12-17 år	18-29 år	30-39 år
Antal og andel af aldersgruppen som har modtaget invitation til revaccination	5.395 (1%)	650.416 (71%)	482.960 (68%)
Antal og andel af aldersgruppen som er revaccineret	4.362 (1%)	411.046 (45%)	306.671 (43%)
Tilslutning til 1. stik	343.103 (84%)	771.912 (84%)	600.332 (84%)
Tilslutning til 2. stik	330.786 (81%)	752.243 (82%)	586.650 (82%)
Tilslutning til 3. stik (revaccination) *	4.362 (81%)	411.046 (63%)	306.671 (63%)
Tilslutning til 3. stik (booket) *	180 (3%)	43.862 (7%)	35.012 (7%)

De 12-17-årige er ikke omfattet af revaccinationsprogrammet. Procenttal på mindre end 2 % er ikke angivet mhp. at øge læsevenligheden.

* Tilslutning til revaccination er opgjort efter dem som har modtaget invitation til revaccination. Det afviger derfor fra andelen af aldersgruppen som er revaccineret, da nogle borgere endnu ikke har modtaget en invitation.

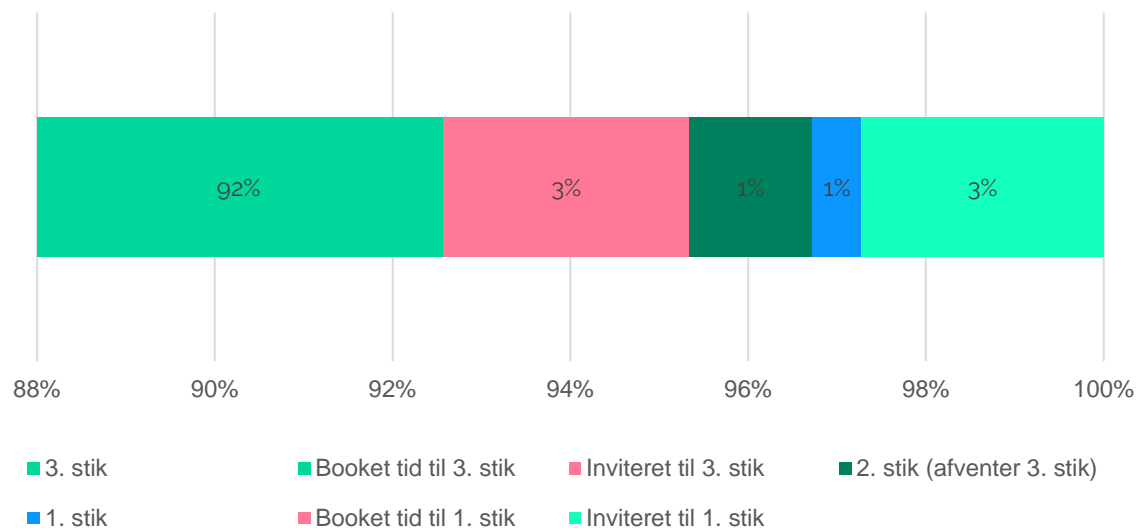


Tilslutning blandt plejehjemsbeboere

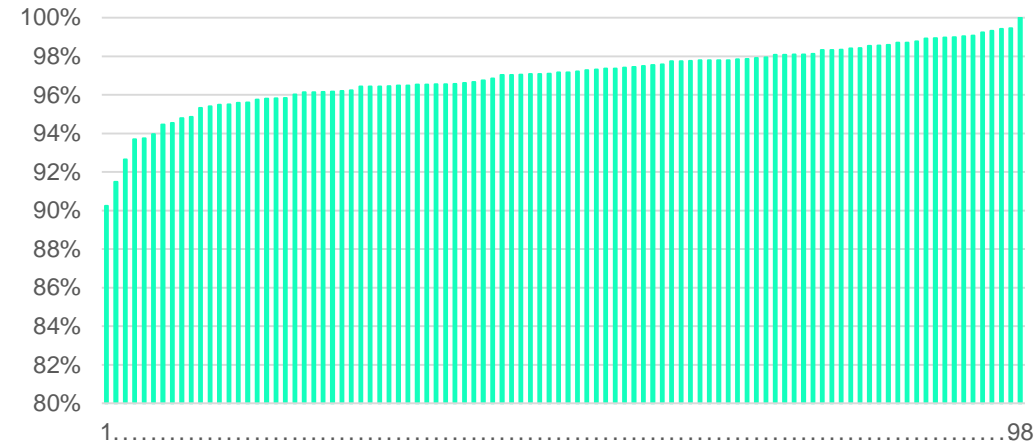
Der er ca. 40.000 plejehjemsbeboere i Danmark. Der er aktuelt en tilslutning til 3. stik på 97 % af de inviterede hertil.

Der er relativt begrænset kommunal variation i tilslutningen. For flere af de kommuner, som ligger lavest med en tilslutning på under 90 % af de inviterede, er de absolutte tal så små, at ganske få yderligere 3. stik, ville flytte tilslutningen væsentligt.

Tilslutning til primærvaccination og revaccination blandt plejehjemsbeboere



Andel revaccinerede plejehjemsbeboere af inviterede til revaccination fordelt på kommuner



Supplerende nøgletal vedrørende revaccination af plejehjemsbeboere

Revaccination	# / %
Antal plejehjemsbeboere	39.716
Antal plejehjemsbeboere inviteret til revaccination	38.416
Antal plejehjemsbeboere som er revaccineret	36.729
Andel revaccineret af alle plejehjemsbeboere	92 %
Andel revaccineret af alle plejehjemsbeboere inviteret til revaccination	97 %

Datakilder

- Regionernes vaccinationskapacitet indberettes af regionerne til Sundhedsstyrelsen
- Udbudte og bookede vaccinationstider oprettes af regionerne i bookingsystemet. Statens Serum Institut opgør tiderne kl 22.
- Invitationer til vaccination/revaccination opgøres og udsendes af Sundhedsdatastyrelsen og Statens Serum Institut
- Opgørelser over befolkningens placering i vaccinationsforløbet opgøres af Sundhedsdatastyrelsen og Statens Serum Institut.

Trin i vaccinationsforløb

Hovedparten af personer, der takker ja til vaccinationstilbuddet, vil gå igennem følgende seks trin i deres vaccinationsforløb.

