



SUNDHEDSSTYRELSEN

# COVID-19 vaccinationsindsats

Tilslutning, kapacitet og ledige bookingtider



15. marts 2022

*Data er opdateret 14. marts med mindre andet er angivet*

# Opsummerende status

På de efterfølgende sider viser Sundhedsstyrelsen status på fremdriften i vaccinationsindsatsen og kapaciteten til covid-19 vaccination. I det tilslutning til primærvaccination og revaccination ikke oplever signifikante ændringer på nuværende tidspunkt, vil detaljeret gennemgang af udviklingen i disse kunne findes i appendiks. Monitorering af udrulningen af 4. stik er fortsat højt prioriteret og vil blive kommenteret på næstfølgende side.

Kapaciteten kan udbydes på de regionale vaccinationscentre med eller uden forudgående booking, og den kan tilbydes via aftaler med alment praktiserende læger, apoteker og private firmaer.

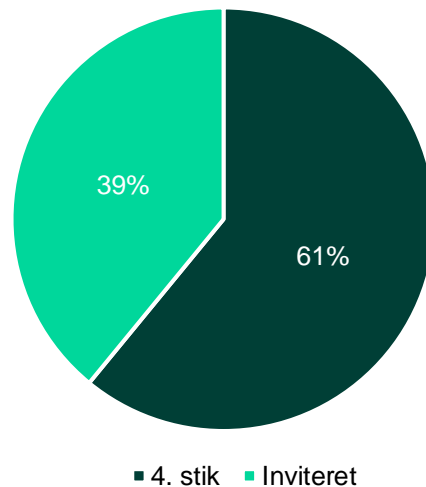
- Blandt påbegyndte primærvaccinationer mangler 88.000 borgere (2 %) at få deres 2. stik og derved færdiggøre primærvaccinationen.
- Blandt personer som er inviterede til revaccinationsprogrammet, mangler 493.000 (12 %) at få deres 3. stik.
- Der er aktuelt inviteret ca. 4,09 mio. borgere til 3. stik, svarende til 87 % af alle borgere over 18 år, eller 96 % af alle som aktuelt har fået 2. stik.
- Der er udsendt 517.000 invitationer til revaccination, som ikke er omsat til bookninger eller stik, hvoraf 15 % af disse er udsendt inden for den seneste måned. Ca. 9 % af de 517.000 invitationer, som ikke er omsat til booking, udgøres af personer, som har en positiv pcr-test inden for de seneste 30 dage.
- 46% af børnene i aldersgruppen 5-11 år har påbegyndt primærvaccination. Der er fortsat 231.000 børn i aldersgruppen 5-11 år, som er inviteret til vaccination, men som ikke har booket tid eller er blevet vaccineret. Tilslutningen er fortsat størst blandt de ældste i aldersgruppen. Blandt børn/unge i aldersgruppen 12-15 år er 80 % vaccineret eller har booket tid.
- Det er særligt blandt personer, der tilbydes revaccination med 4. stik, som tager imod et vaccinationstilbud, hvor 60 % af de inviterede er blevet vaccineret.

# Udrulning af 4. stik

Særligt udsatte borgere med nedsat immunfunktion er de seneste uger blevet inviteret til et 4. stik for at styrke effektiviteten af tidligere vaccinationer. I alt er godt 52.000 personer blevet inviteret til et 4. stik.

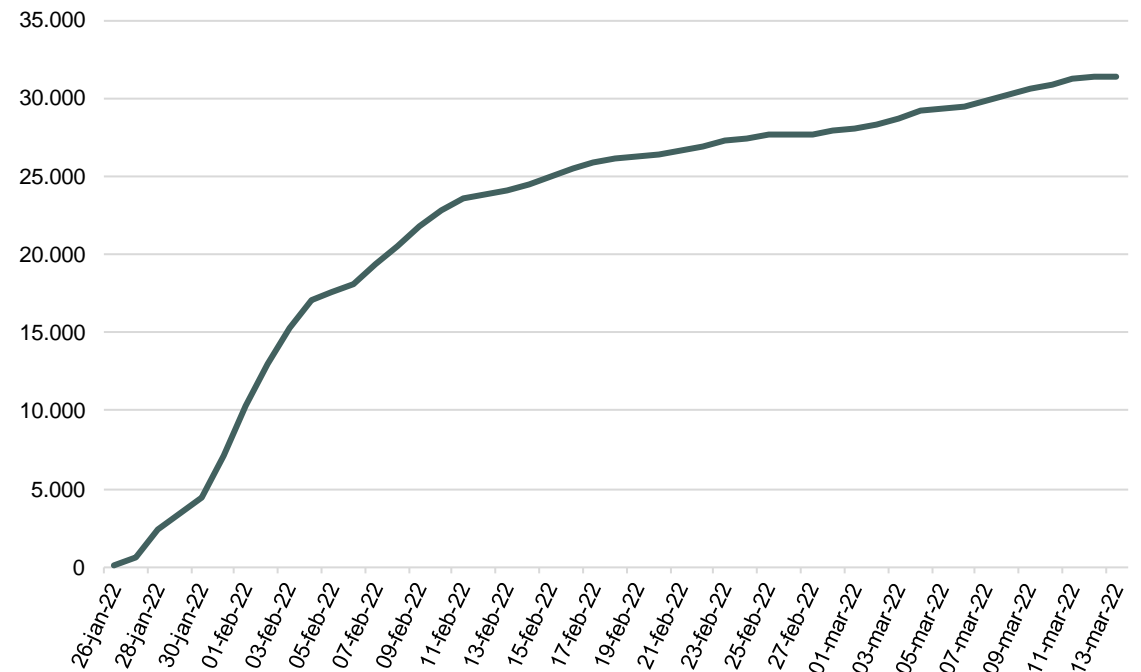
Blandt de inviterede har 61 % omsat deres invitation til et stik, mens 39 % endnu ikke har omsat deres invitation.

## Andel invitationer opdelt på 4. stik og ikke-omsatte invitationer



- Andelene er udregnet i forhold til det samlede antal udsendte invitationer til et 4. stik

## Udvikling i samlet antal 4. stik fra 25/2 til 13/3

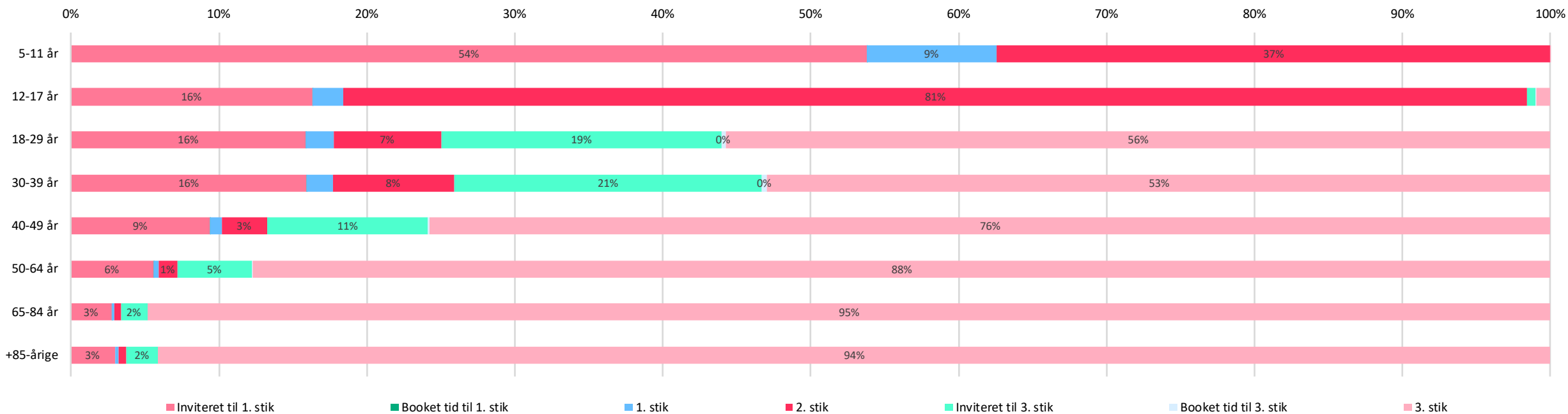


# Tilslutning til primærvaccination og revaccination

Godt halvdelen af børnene i alderen 5-11 år har tilsluttet sig primærvaccination, og 38 % har færdiggjort primærvaccinationen. Blandt de 12-17 årige er tilslutning til primærvaccination på 84 %, hvoraf 82 % har færdiggjort primærvaccinationen.

Blandt de voksne aldersgrupper (18-+85 årige) er 76 % nu revaccineret. Tilslutningen er særlig høj blandt de ældre aldersgrupper, hvor 76 % af de 40-49 årige er revaccineret, 88 % af de 50-64 årige og 95 % af de +65 årige. Blandt de 18-29 år og 30-39 år er henholdsvis 56 % og 53 % blevet revaccineret.

## Tilslutning til primærvaccination og revaccination



# Primærvaccination og revaccination

Blandt påbegyndte primærvaccinationer er 98 % færdiggjorte og 88 % har også fået 3. stik. Inden vaccinationsindsatsen begyndte var målsætningen, at 90% af dem, som fik 1. stik også fik 2. stik. Tilslutningen til primærvaccinationen er altså 8 procentpoint højere end den fastsatte målsætning.

Blandt befolkningen har 85 % modtaget deres 2. stik og 65 % har fået deres 3. stik.

## Supplerende nøgletal

Revaccination	5-11 år	12-17 år	18-29 år	30-39 år	40-49 år	50-64 år	65-84 år	+85-årige
Antal og andel af aldersgruppen som har modtaget invitation til revaccination	10 (1%)	6.435 (2%)	690.066 (75%)	531.785 (75%)	636.206 (87%)	1.075.870 (93%)	1.031.292 (97%)	126.226 (97%)
Antal og andel af aldersgruppen som er revaccineret	5 (1%)	4.015 (1%)	513.324 (56%)	379.941 (53%)	555.742 (76%)	1.016.812 (88%)	1.012.010 (95%)	123.418 (95%)
Tilslutning til 1. stik	198.399 (47%)	341.947 (84%)	774.593 (85%)	603.550 (85%)	664.561 (91%)	1.094.663 (95%)	1.038.035 (98%)	127.266 (98%)
Tilslutning til 2. stik	160.811 (38%)	333.515 (82%)	757.199 (83%)	590.832 (83%)	658.905 (90%)	1.090.375 (95%)	1.036.323 (98%)	126.957 (97%)
Tilslutning til 3. stik (revaccination) *	5 (1%)	4.015 (1%)	513.324 (56%)	379.941 (53%)	555.742 (76%)	1.016.812 (88%)	1.012.010 (95%)	123.418 (95%)
Tilslutning til 3. stik (booket) *	5 (1%)	113 (1%)	2.568 (1%)	2.825 (1%)	884 (1%)	500 (1%)	107 (1%)	4 (1%)

\* Tilslutning til revaccination er opgjort efter dem som har modtaget invitation til revaccination. Det afviger derfor fra andelen af aldersgruppen som er revaccineret, da nogle borgere endnu ikke har modtaget en invitation.

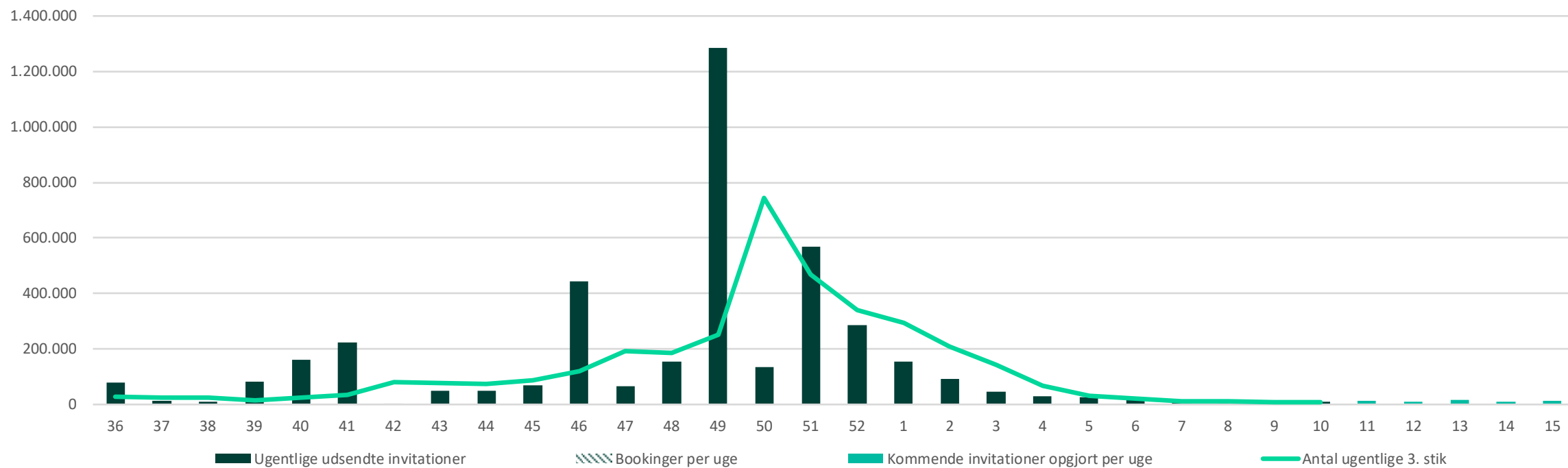
# Appendix

Daglige stik, bookingoprettelser og udsendte invitationer

# Udsendte invitationer og ugentlige stik

Den sidste uge (7. – 13. marts) er 11.000 borgere blevet vaccineret, hvoraf 7.000 er 3. stik. Antallet af ugentlige 3. stik toppede omkring uge 50, umiddelbart efter 1,3 mio. borgere blev inviteret til revaccination i uge 49 ifm. fremrykningen af 3. stik for de +40-årige.

I de kommende uger forventes aktiviteten at falde yderligere i takt med at færre bliver inviteret. Der er dog fortsat 517.000 udsendte invitationer, som ikke er omsat til bookinger endnu.

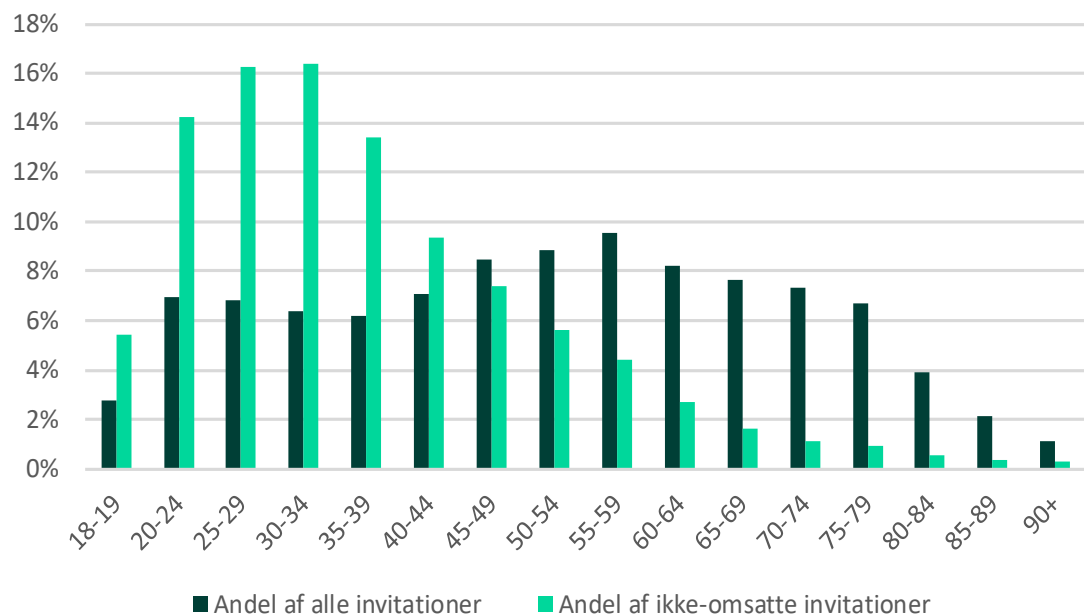


# Invitationer udsendt for mere end en måned siden

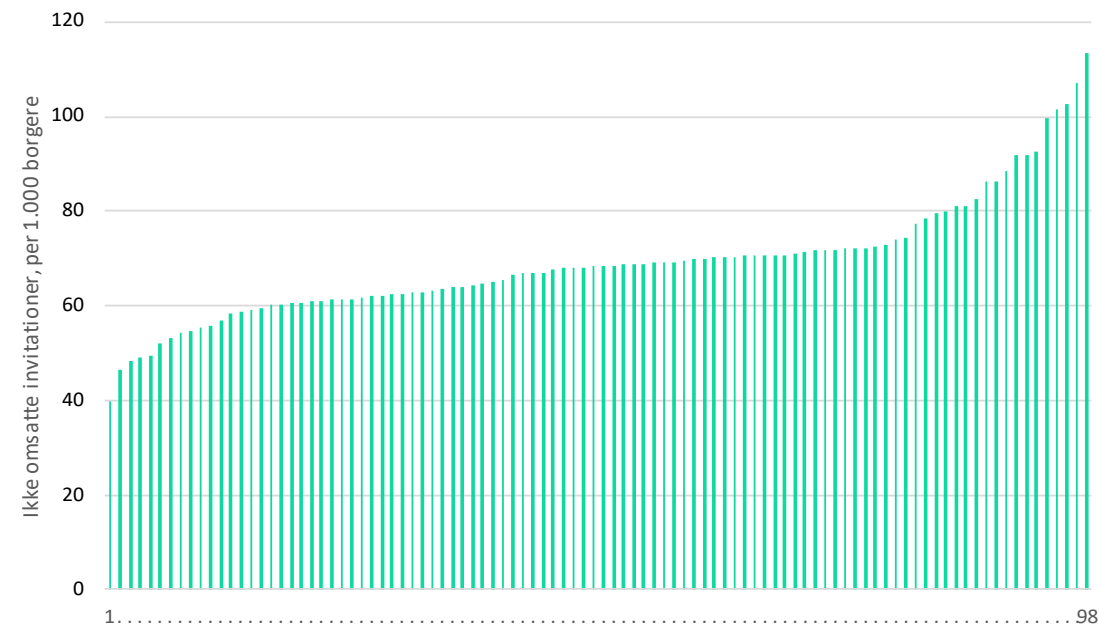
Blandt de 440.000 invitationer som blev udsendt for 5 eller flere uger siden (før uge 6), og som ikke er omsat til booking eller stik endnu, udgør borgere i aldersgruppen 25-29 og 30-34 år den største gruppe. Den generelle tilslutning er højest blandt de ældre aldersgrupper.

Der er relativ stor kommunal variation i, hvor stor en andel af befolkningen der ikke har reageret på invitationer udsendt for +5 uger siden, svingende fra omkring 40 invitationer per 1.000 borgere i de kommuner som ligger lavest, til omkring 113 invitationer per 1.000 borgere i de kommuner som ligger højest.

Variation i antal af invitationer udsendt for +5 uger siden, der ikke er omsat til booking eller stik fordelt på aldersgrupper



Kommunal variation i antal af invitationer udsendt for +5 uger siden, der ikke er omsat til booking eller stik, per 1.000 borgere i kommunen





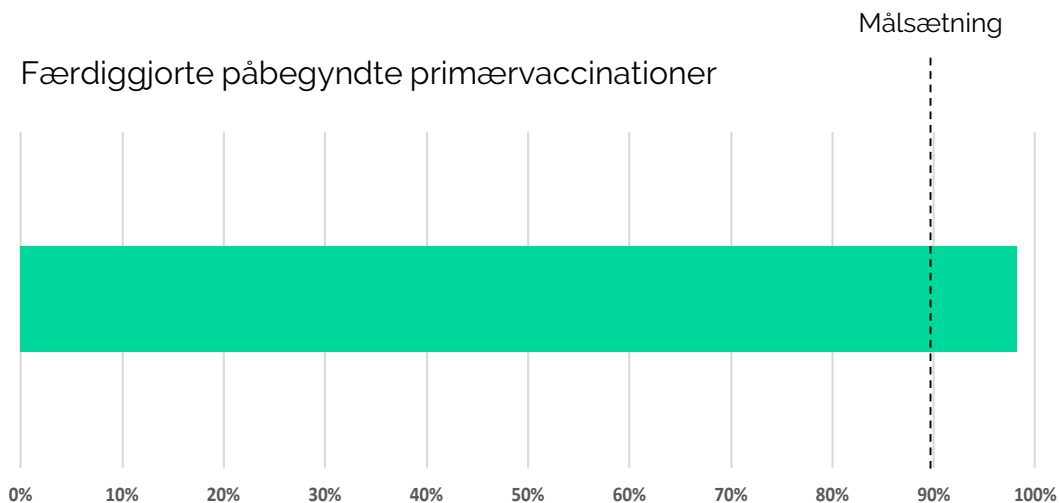
# Færdiggjort primærvaccination

Inden vaccinationsindsatsen begyndte var målsætningen, at 90% af dem, som fik 1. stik også fik 2. stik. Tilslutningen til primærvaccinationen er på nuværende tidspunkt 8 % højere end den fastsatte målsætning.

Antal personer, der har modtaget første og/eller anden covid-19 vaccinedosis

Vaccinerede	Modtaget mindst én vaccine	Færdigvaccineret	Første revaccination
Total antal vaccineret	4.843.014	4.754.917	3.605.267
Andel af målgruppen*	87%	98%	88%
Befolkningsandel (+5 år)	87%	85%	65%

\* Målgruppen er defineret, som alle der er inviteret til pågældende stik.

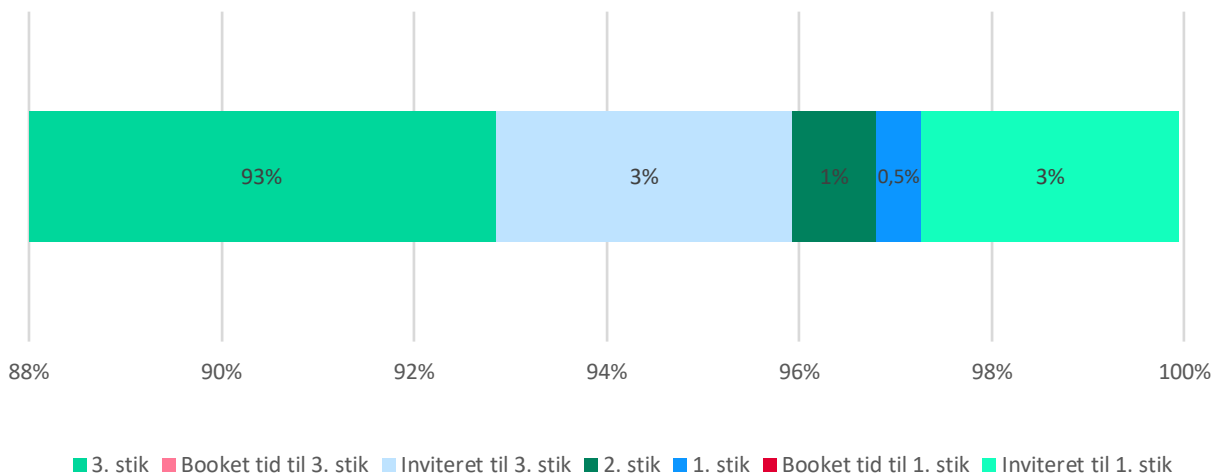


# Tilslutning blandt plejehjemsbeboere

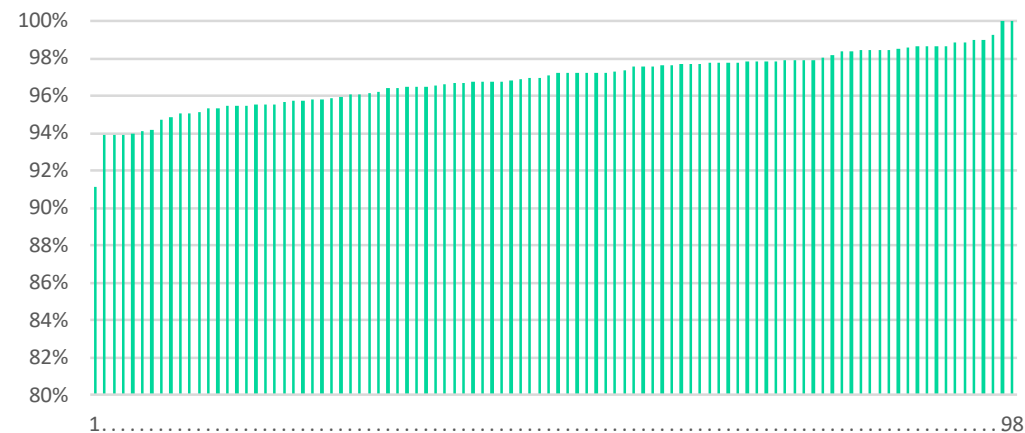
Der er ca. 40.000 plejehjemsbeboere i Danmark. Der er aktuelt en tilslutning til 3. stik på 97 % af de inviterede hertil.

Der er relativt begrænset kommunal variation i tilslutningen. Alle kommuner har på nuværende tidspunkt rundet 90 % tilslutning

Tilslutning til primærvaccination og revaccination blandt plejehjemsbeboere



Andel revaccinerede plejehjemsbeboere af inviterede til revaccination fordelt på kommuner



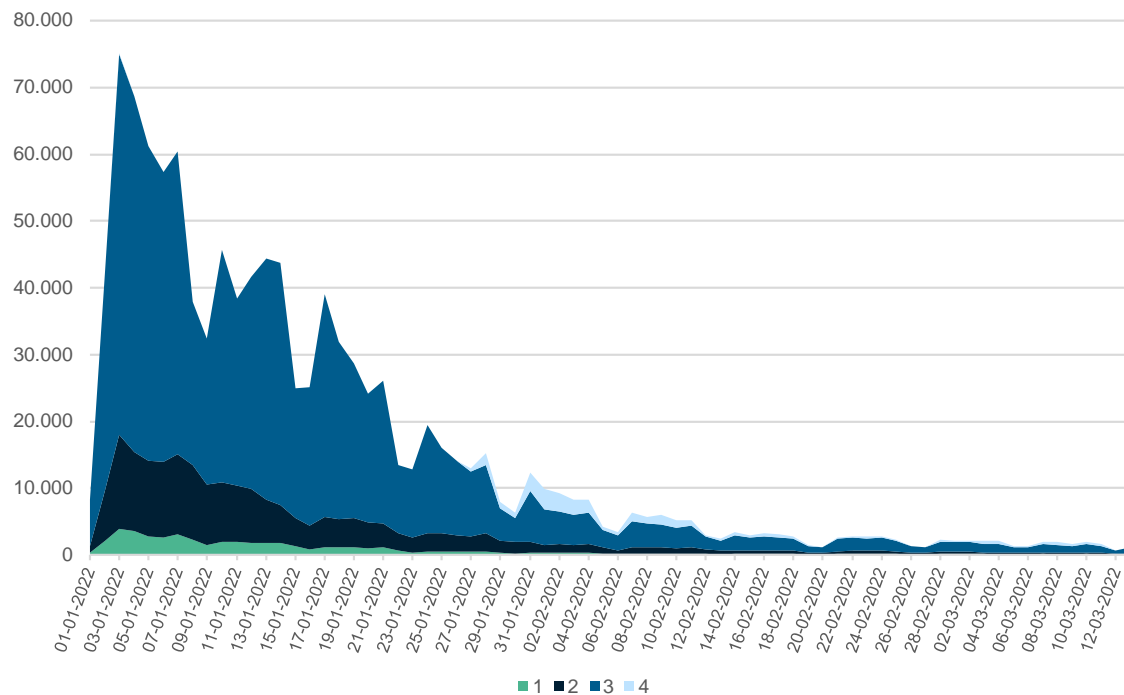
Supplerende nøgletal vedrørende revaccination af plejehjemsbeboere

Revaccination	#
Antal plejehjemsbeboere	39.808
Antal plejehjemsbeboere inviteret til revaccination	38.167
Antal plejehjemsbeboere som er revaccineret	36.949
Andel revaccineret af alle plejehjemsbeboere	93%
Andel revaccineret af alle plejehjemsbeboere inviteret til revaccination	97%

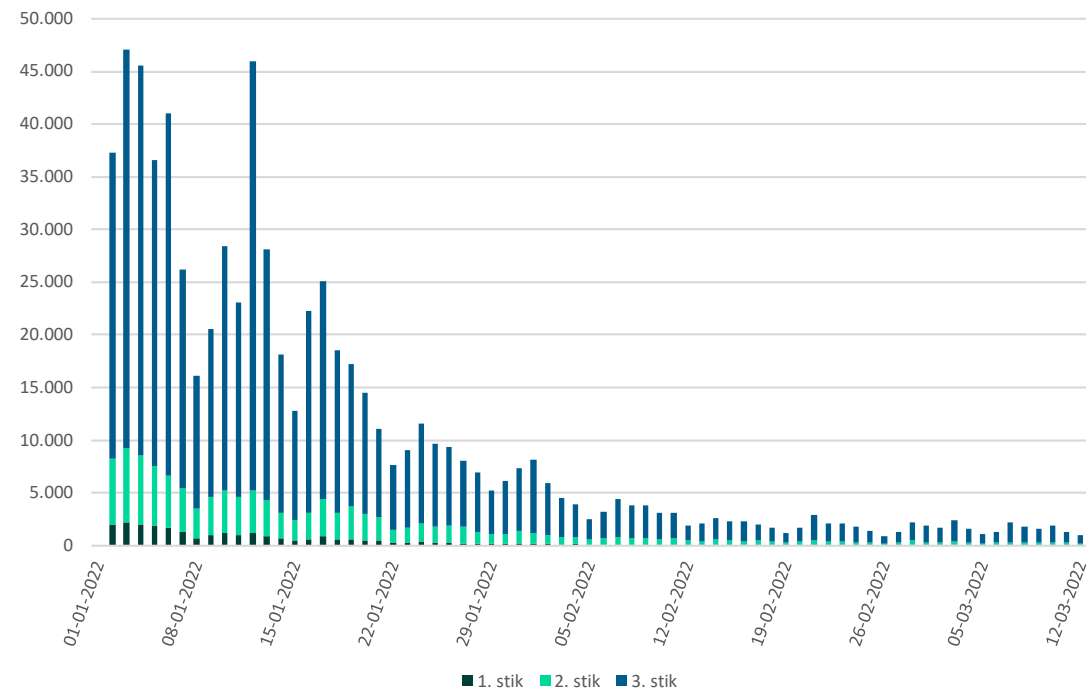
# Daglige stik og bookingoprettelser

Antallet af daglige bookingoprettelser er faldet markant siden midt i januar. Vaccinationsindsatsen forventes afsluttet d. 15 marts 2022.

## Daglige stik fra fordelt på 1., 2., 3. stik og 4. stik



## Daglige bookingoprettelser fordelt på 1., 2. og 3. stik



\* Person kan indgå flere gange hvis de ændrer booking.

# Invitationer til revaccination

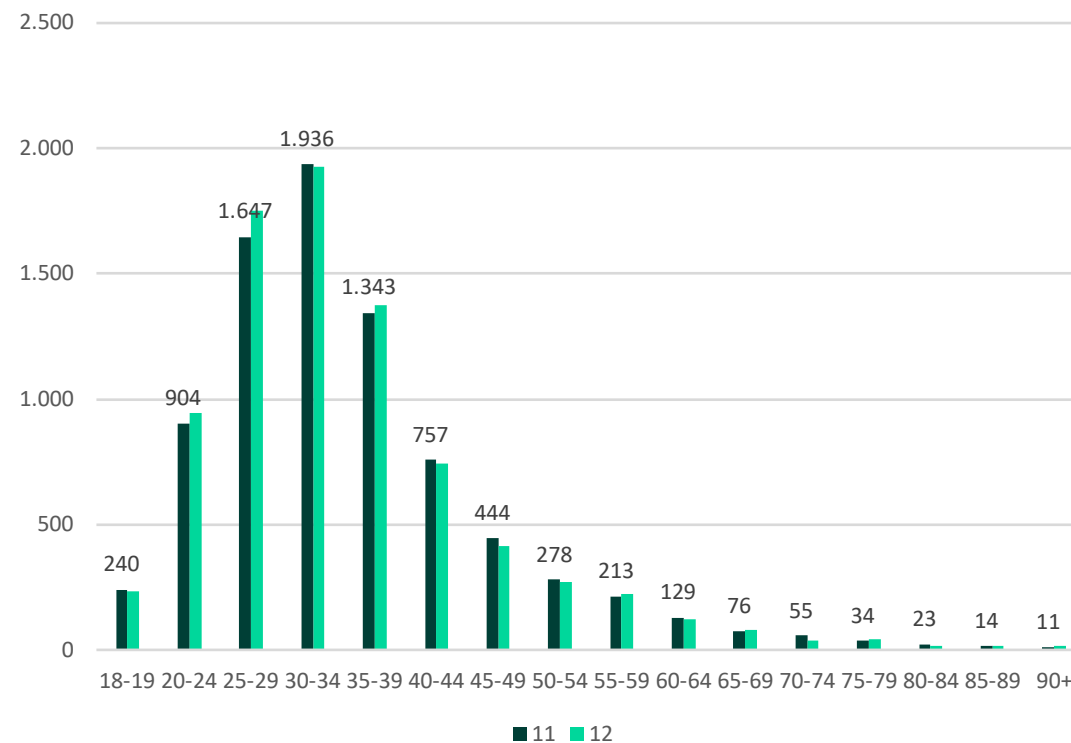
Det blev d. 22. december udmeldt, at også borgere i aldersgruppen 18-39 nu indkaldes til 3. stik 4,5 måneder efter 2. stik. I denne uge inviteres der ca. 8.000.

## Invitationer i uge 10 og 11

Region	Uge 11	Uge 12
Region Hovedstaden	3.019	3.380
Region Midtjylland	1.875	1.765
Region Nordjylland	661	593
Region Sjælland	827	812
Region Syddanmark	1.482	1.354
<b>I alt</b>	<b>7.864</b>	<b>7.904</b>

Antallet af revaccinationer summer ikke præcist op til totalen, da 542 invitationer er registreret uden angivelse af region.

## Aldersfordeling af inviterede til revaccination i uge 11 og 12



\* Kun tal for uge 10 fremgår ved søjlerne for at øge læsevenlighed.

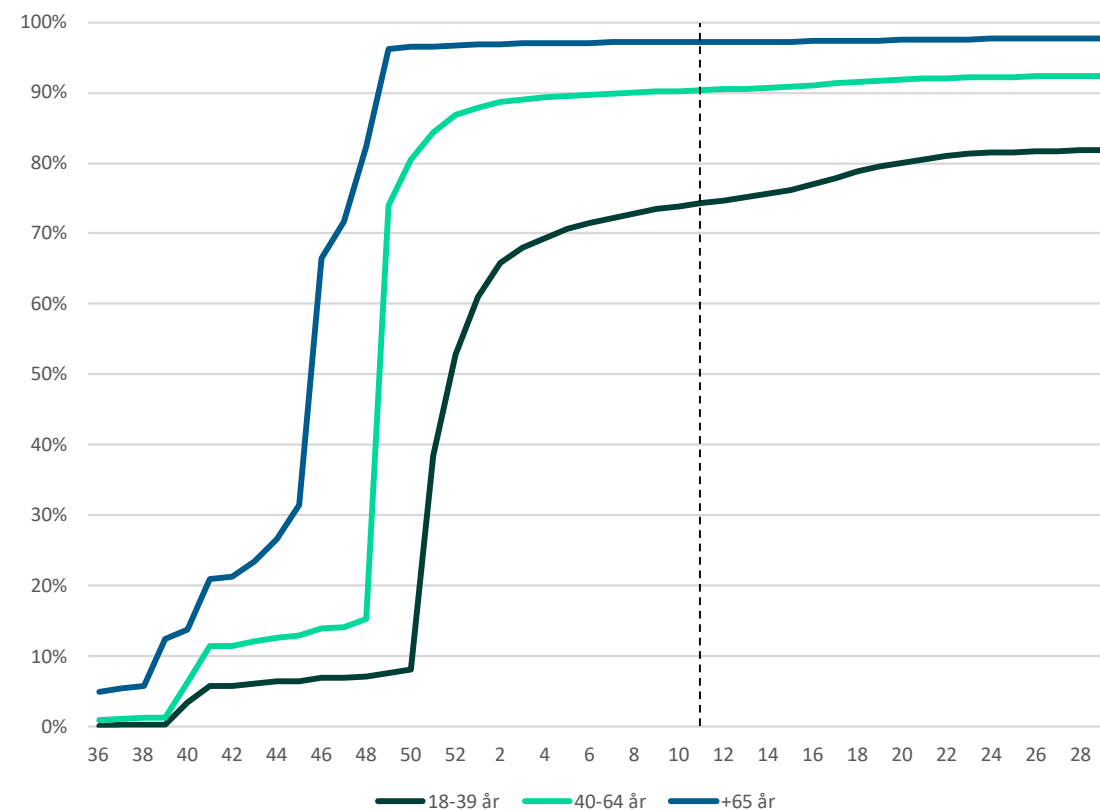
# Invitationer til revaccination, fremadrettet

Udsendes invitationerne til revaccination som planlagt vil 89 % af alle borgere over 18 år være indkaldt til revaccination ved udgangen af uge 21.

Invitationer til revaccination de kommende uger

Uge	Invitationer til 18-39-årige	Invitationer til 40-64 årige	Invitationer til +65 årige	I alt
Før uge 11	1.211.489	1.708.585	1.164.510	4.084.584
11	6.070	1.821	213	8.104
12	6.229	1.774	203	8.206
13	8.616	2.147	219	10.982
14	7.492	2.166	239	9.897
15	8.628	2.494	250	11.372
16	12.911	4.493	538	17.942
17	15.378	4.669	514	20.561
18	16.229	4.754	616	21.599
19	9.948	2.844	390	13.182
20	8.279	2.594	358	11.231
21	9.830	2.939	626	13.395
<b>I alt (op til uge 20)</b>	<b>1.311.691</b>	<b>1.738.725</b>	<b>1.166.791</b>	<b>4.217.207</b>

Andel inviterede efter invitationsuge



# Datakilder

- Regionernes vaccinationskapacitet indberettes af regionerne til Sundhedsstyrelsen
- Udbudte og bookede vaccinationstider oprettes af regionerne i bookingsystemet. Statens Serum Institut opgør tiderne kl 22.
- Invitationer til vaccination/revaccination opgøres og udsendes af Sundhedsdatastyrelsen og Statens Serum Institut
- Opgørelser over befolkningens placering i vaccinationsforløbet opgøres af Sundhedsdatastyrelsen og Statens Serum Institut.

## Trin i vaccinationsforløb

Hovedparten af personer, der takker ja til vaccinationstilbuddet, vil gå igennem følgende fire trin i deres vaccinationsforløb.

