



SUNDHEDSSTYRELSEN

# COVID-19 vaccinationsindsats

Tilslutning, kapacitet og ledige bookingtider



4. januar 2022

# Opsummerende status

På de efterfølgende sider viser Sundhedsstyrelsen status på fremdriften i vaccinationsindsatsen og kapaciteten til covid-19 vaccination. Kapaciteten kan udbydes på de regionale vaccinationscentre med forudgående booking, og den kan tilbydes via aftaler med alment praktiserende læger, apoteker og private firmaer.

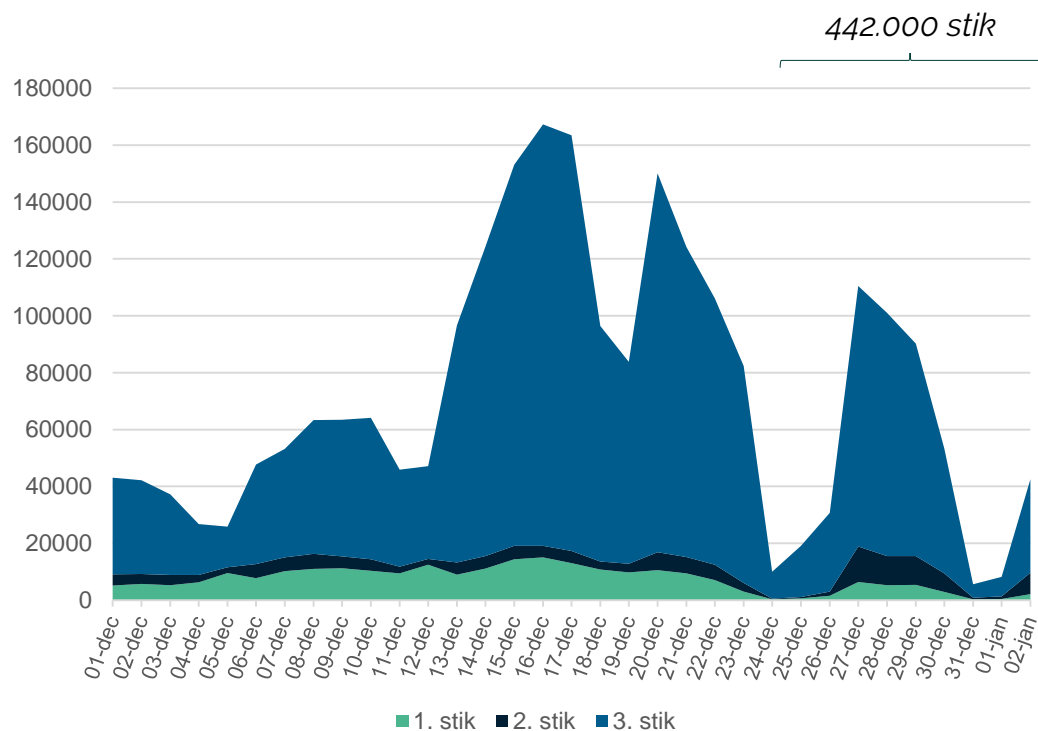
- Det blev per 22. december (uge 51) udmeldt, at 18-39-årige nu indkaldes til 3. stik 4,5 måneder efter 2. stik. Det betyder, at der fra uge 51 til udgangen af januar (uge 4), inviteres over 1 mio. borgere i denne aldersgruppe (ud af en samlet population på 1,6 mio.). I alt er over 4 mio. borgere inviteret til revaccination ved udgangen af januar.
- Der er fortsat fremdrift i revaccinationsindsatsen. Således er 79 % af alle +40-årige nu revaccinerede, 92 % af alle +65-årige og 92 % af alle +85-årige. Alene de seneste 7 dage (26. december – 2. januar) er 368.000 blevet revaccineret.
- Der er fremdrift i vaccinationsindsatsen for børn i alderen 5-11 år, dog med aftagende fart over jule- og nytårsdagene. Således har 44 % af børnene i aldersgruppen 5-11 år booket eller påbegyndt primærvaccination. Tilslutningen er fortsat størst blandt de ældste i aldersgruppen. Blandt børn/unge i aldersgruppen 12-15 år er 80 % vaccineret eller har booket tid.
- Aktuelt er der inden for de næste 7 dage over hele landet i alt 600.000 ledige tider til børn og voksne i de regionale centre. Hertil kommer ledige tider hos almen praksis, apotekerne og øvrige private aktører.
- Regionerne har i samarbejde med almen praksis, apoteker og øvrige private aktører opskaleret kapaciteten markant. Aktuelt er kapaciteten ved at blive tilpasset en lavere vaccinationsvolumen. I uge 1 er den samlede kapacitet på over 600.000.

# Daglige stik og bookingoprettelser

Mange borgere vaccineres i disse uger, dog med varierende intensitet henover jule- og nytårsdagene. Den sidste uge (27. december – 3. januar) er 442.000 borgere blevet vaccineret, hvoraf 340.000 er 3. stik.

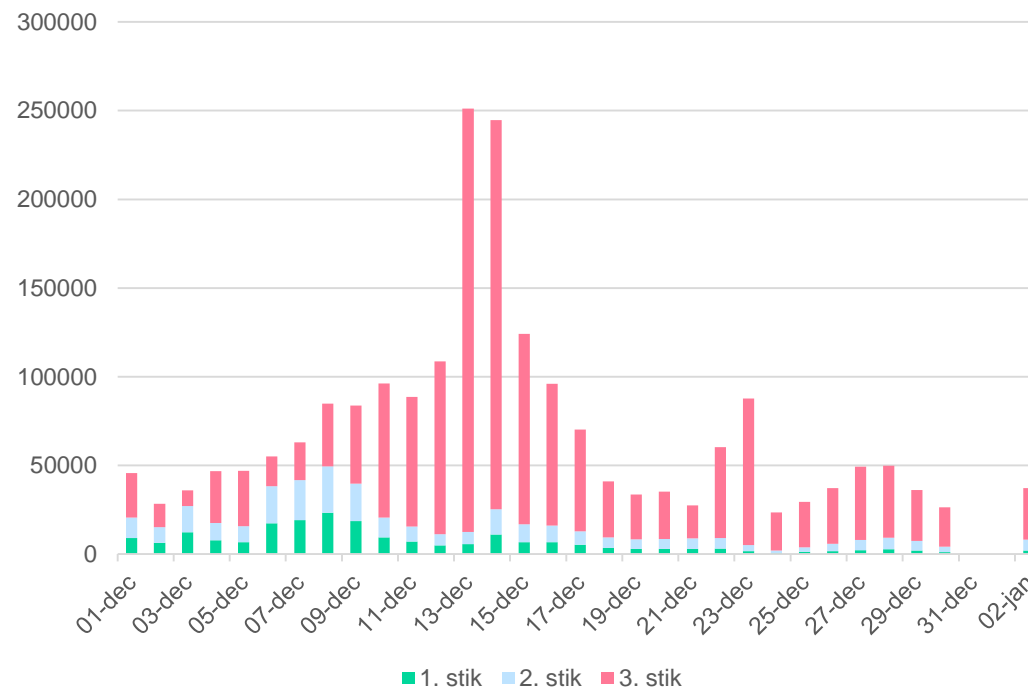
Antallet af daglige bookingoprettelser toppede i uge 50 – umiddelbart efter, at 1,3 mio. danskere blev inviteret til revaccination (i uge 49).

### Daglige stik fra 1/12 til 2/1 fordelt på 1., 2. og 3. stik



\* Data senest opdateret mandag d. 3. januar

### Daglige bookingoprettelser fra 1/12 til 2/1 fordelt på 1., 2. og 3. stik

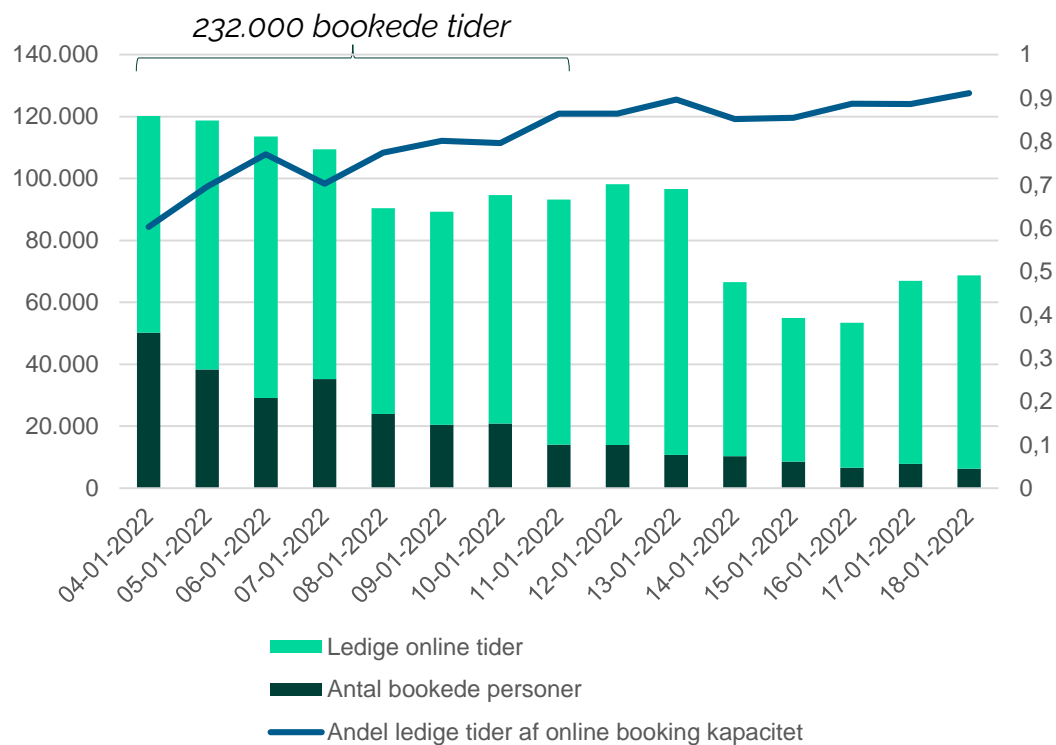


\* Data senest opdateret tirsdag d. 4. januar. Der udestår data for 31. december og 1. januar.

# Ledige tider på regionale vaccinationscentre

Herudover er der ledige tider i almen praksis, apoteker og hos øvrige private aktører

Ledige og bookede tider på regionale centre de næste to uger (4. – 18. januar)



\* Ovenstående tal omfatter ikke ledige tider i almen praksis, hos private aktører og apoteker. Data senest opdateret tirsdag d. 4. januar

Ledige tider på regionale centre de næste syv dage (4. - 11. januar)

Region	Børn og voksne (+5 år)
Region Hovedstaden	244.324
Region Syddanmark	177.114
Region Nordjylland	24.776
Region Sjælland	45.251
Region Midtjylland	105.858
<b>I alt</b>	<b>597.323</b>

\* Ovenstående tal omfatter ikke ledige tider i almen praksis, hos private aktører samt apoteker. Data senest opdateret tirsdag d. 4. januar.

# Invitationer til revaccination, uge 1 og uge 2

Det blev d. 22. december udmeldt, at også borgere i aldersgruppen 18-39 nu indkaldes til 3. stik 4,5 måneder efter 2. stik. I denne uge inviteres der ca. 150.000 (i sidste uge inviteredes 283.000 borgere).

Det er særligt borgere i aldersgruppen 18-39-årige der inviteres i disse uger.

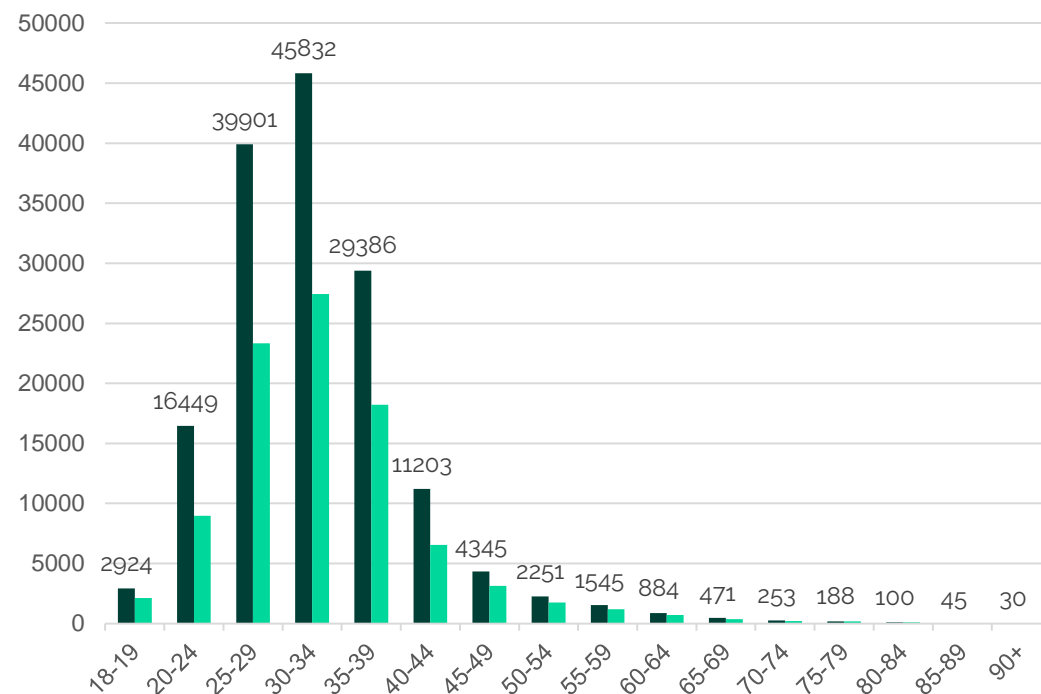
## Invitationer i uge 1 og 2

Region	Uge 1	Uge 2
Region Hovedstaden	35.998	25.083
Region Midtjylland	43.425	26.721
Region Nordjylland	19.051	8.849
Region Sjælland	11.394	6.866
Region Syddanmark	44.343	25.464
<b>I alt</b>	<b>155.807</b>	<b>94.241</b>

\* Data senest opdateret mandag d. 3. januar. Antallet af revaccinationer summer ikke præcist op til totalen, da 2.854 invitationer er registreret uden angivelse af region.

Side 5

## Aldersfordeling af inviterede til revaccination i uge 1 og 2



\* Uge 1 er angivet med mørkeblå og uge 2 med lyseblå. Kun tal for uge 1 fremgår ved søjlerne for at øge læsevenlighed. Data senest opdateret mandag d. 3. januar.



# Invitationer til revaccination, fremadrettet

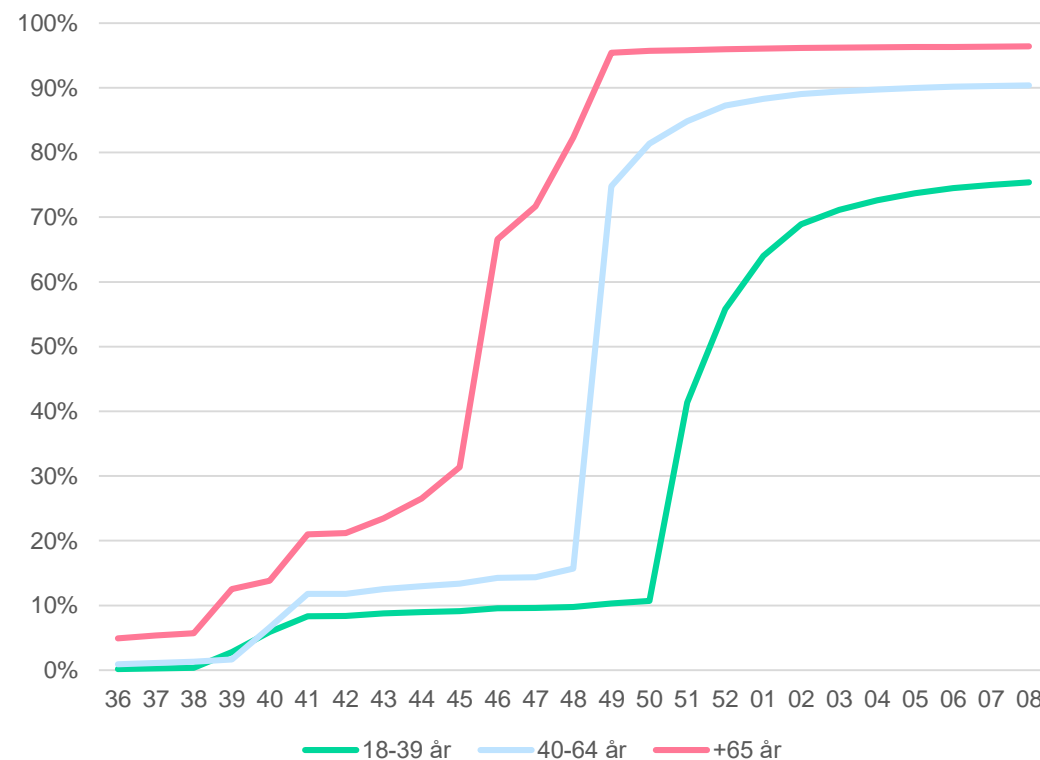
Med fremrykningen af invitationen til revaccination vil godt 85 % af alle borgere over 18 år være indkaldt til revaccination inden udgangen af januar.

## Invitationer til revaccination de kommende uger

Uge	Invitationer til 18-39-årige	Invitationer til 40-64 årige	Invitationer til +65 årige	I alt
Før uge 1	911.377	1.652.037	1.148.039	3.711.453
1	134.492	20.228	1.087	155.807
2	80.066	13.306	869	94.241
3	36.158	7.729	600	44.487
4	24.177	5.692	525	30.394
5	17.740	4.562	637	22.939
6	12.799	3.550	521	16.870
7	8.496	2.427	326	11.249
8	6.515	2.086	291	8.892
<b>I alt (op til uge 8)</b>	<b>1.231.820</b>	<b>1.711.617</b>	<b>1.152.895</b>	<b>4.096.332</b>

\* Data senest opdateret mandag d. 3. januar

## Andel inviterede efter invitationsuge



\* Data senest opdateret mandag d. 3. januar

# Inviterede som ikke har booket tid til revaccination

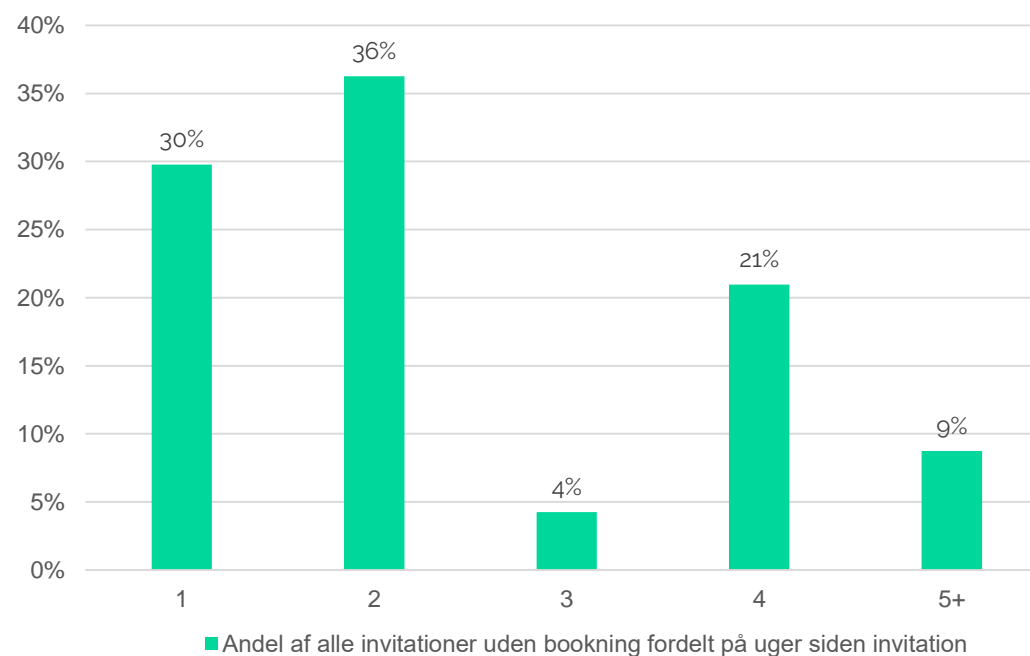
Der er aktuelt sendt 682.000 invitationer til revaccination, som endnu ikke er omsat til en booking eller et 3. stik. Kun 9 % af disse blev sendt fra i uge 48 eller tidligere. Det må forventes, at der er større sandsynlighed for, at invitationerne bliver omsat til stik desto kortere tid de inviterede har haft til at booke. Der er således grundlag for at forvente, at der over de kommende uger fortsat vil være relativt mange som tager imod tilbuddet om 3. stik.

## Invitationer der ikke er omsat til booking eller stik

Uge	Antal inviterede	Antal inviterede som ikke har booket
48 og før	1.441.379	59.691
49	1.284.474	142.923
50	135.132	29.004
51	567.449	247.353
52	283.019	202.984
<b>I alt</b>	<b>3.711.453</b>	<b>681.955</b>

\* Data senest opdateret mandag d. 3. januar

## Andel af alle invitationer der ikke er omsat til booking eller stik, efter antallet af uger siden invitation



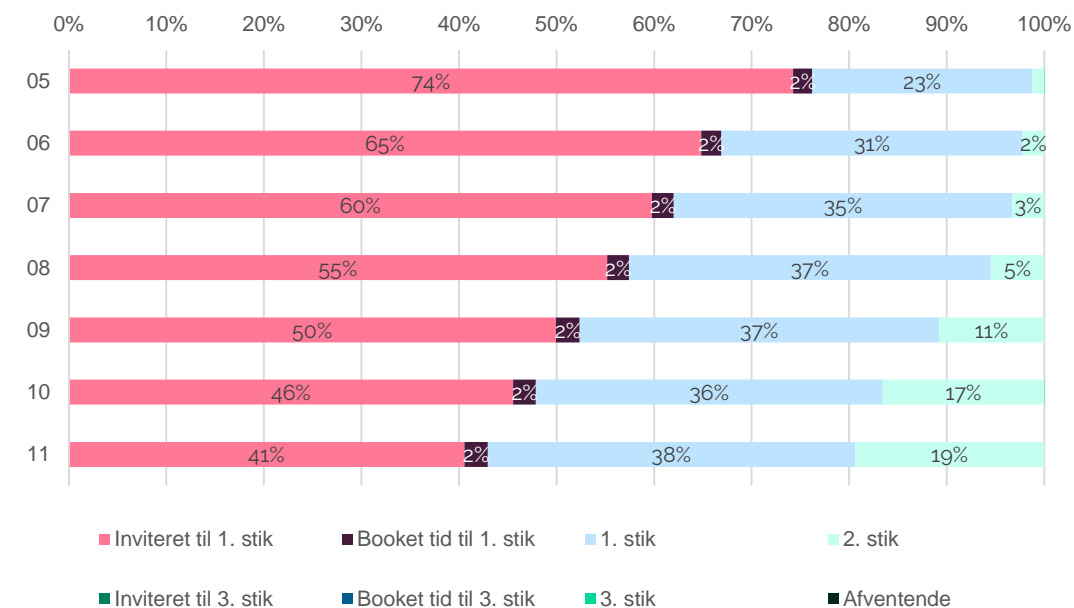
\* Data senest opdateret mandag d. 3. januar  
Data skal tolkes sådan, at 30 % af alle invitationer der ikke er omsat til booking eller stik er sendt ud i sidste uge, 36 % i forrige uge, osv.

# Tilslutning til primærvaccination, 5-11 år

Tilslutningen blandt børn 5-11 år er størst blandt de ældste i aldersgruppen, hvor ca. 57 % af de 11-årige har fået første stik (heraf 19 % som også har fået 2. stik), mens kun 24 % af de 5-årige har påbegyndt eller færdiggjort primærvaccination.

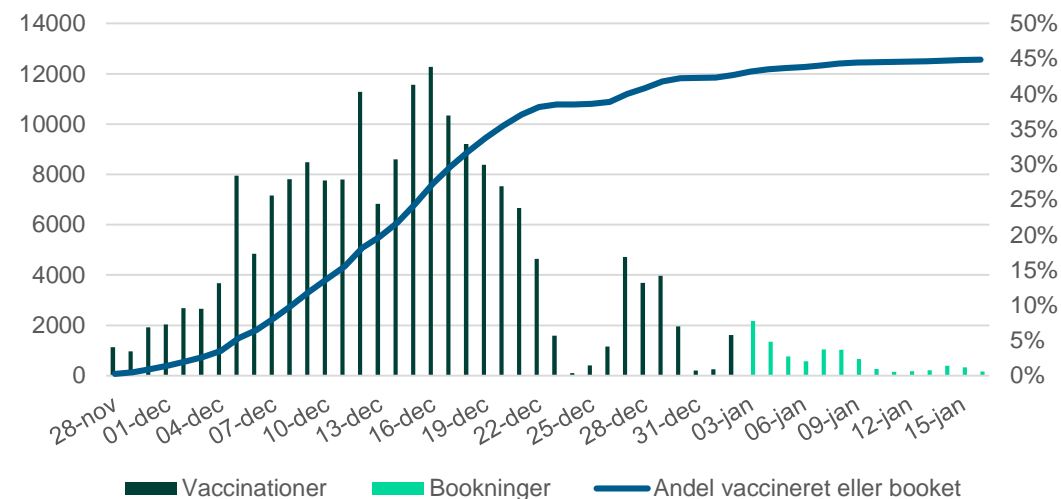
Der har de seneste uger været mange smittede børn i aldersgruppen, og disse kan ikke vaccineres umiddelbart. Det kan bidrage til en vis forsinkelse af vaccinationsindsatsen i aldersgruppen.

Tilslutning til primærvaccination af 5-11-årige



\* Data senest opdateret mandag d. 3. januar

Antal vaccinationer og bookninger til 1. stik blandt børn, 5-11 år



\* Data senest opdateret mandag d. 3. januar

Supplerende nøgletal vedrørende primærvaccination af 5-11-årige

Primærvaccination	5-8 år	9-11 år	alle 5-11 år
Antal første stik	82.155	99.630	181.785
Antal bookninger til første stik	5.120	4.527	9.647
Antal andet stik	7271	29.835	37.106

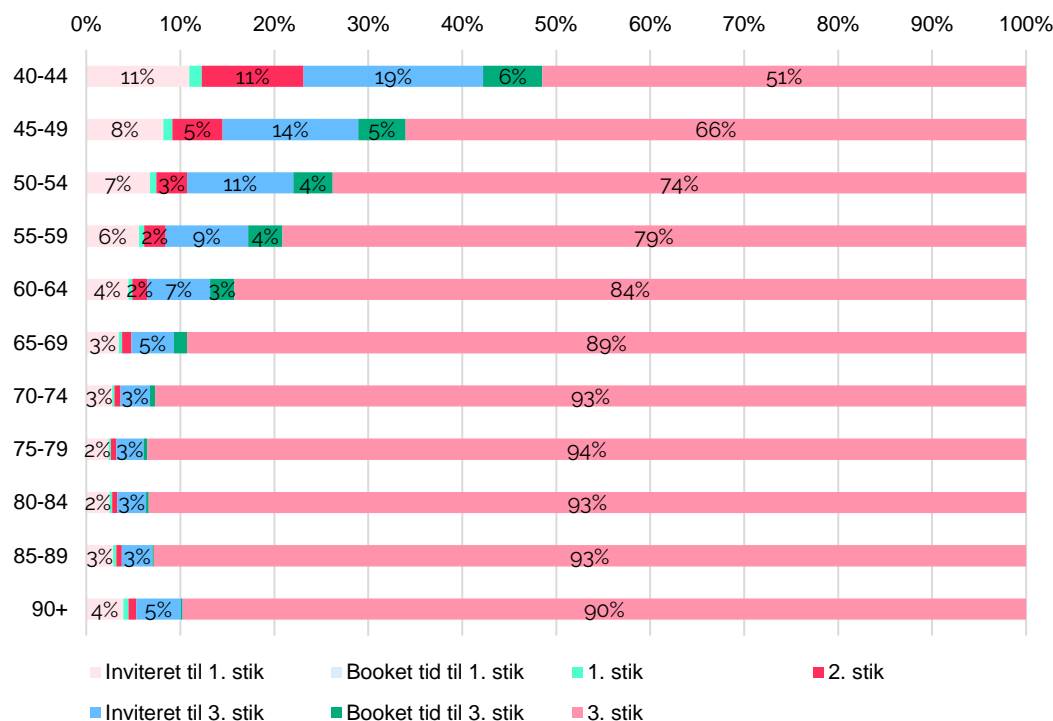
\* Data senest opdateret mandag d. 3. januar



# Tilslutning til primærvaccination og revaccination, +40-årige

Der er fortsat variation i andelen af vaccinerede inden aldersgrupperne +40 år. Således er 92 % af +65-årige revaccinerede, mens 79 % af de 40-64-årige er revaccinerede. Sundhedsstyrelsen vurderer, at tilslutningen til revaccination blandt den sårbare gruppe af borgere, som er bosiddende på plejehjem, er 97 %.

## Tilslutning til primærvaccination og revaccination blandt +40-årige



\* Data senest opdateret mandag d. 3. januar

## Supplerende nøgletal vedrørende (re)vaccination af +40-årige

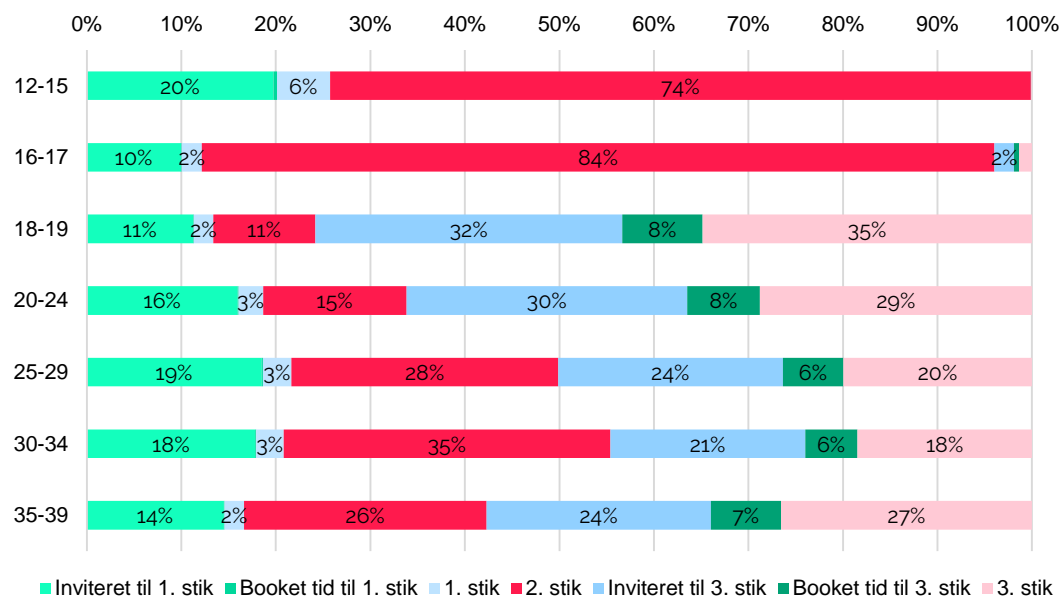
Revaccination	40-64 år	65-84 år	+85-årige	+40 årige
Antal og andel af aldersgruppen som har modtaget invitation til revaccination	1.657.246 (88%)	1.024.555 (96%)	125.371 (96%)	2.807.172 (91%)
Antal og andel af aldersgruppen som er revaccineret	1.348.659 (71%)	979.747 (92%)	120.196 (92%)	2.448.602 (79%)
Tilslutning til 1. stik	1.758.232 (93%)	1.035.065 (97%)	126.764 (97%)	2.920.061 (95%)
Tilslutning til 2. stik	1.743.441 (92%)	1.032.128 (97%)	126.220 (96%)	2.901.789 (94%)
Tilslutning til 3. stik (revaccination) *	1.348.659 (81%)	979.747 (96%)	120.196 (96%)	2.448.602 (87%)
Tilslutning til 3. stik (booket) *	82.048 (5%)	7.734 (1%)	186 (0%)	89.968 (3%)

\* Tilslutning til revaccination er opgjort efter andel af dem, som har modtaget invitation til revaccination. Det afviger derfor fra andelen af aldersgruppen, som er revaccineret, da nogle borgere endnu ikke har modtaget en invitation. Data senest opdateret mandag d. 3. januar. ❤️ + ●

# Tilslutning til primærvaccination og revaccination, 16-39 år

Der er fortsat mange i aldersgruppen 18-39 år som ikke er blevet revaccineret. Således er der aktuelt 396.000 borgere i aldersgruppen som er revaccineret, 112.000 som aktuelt har booket tid samt 410.000 som har modtaget en invitation men endnu ikke har booket tid.

Tilslutning til primærvaccination og revaccination blandt +12-39-årige \*



De 12-17-årige er ikke omfattet af revaccinationsprogrammet. Procenttal på mindre end 2 % er ikke angivet mhp. at øge læsevenligheden. Data senest opdateret mandag d. 3. januar.

Supplerende nøgletal vedrørende (re)revaccination af 12-39-årige

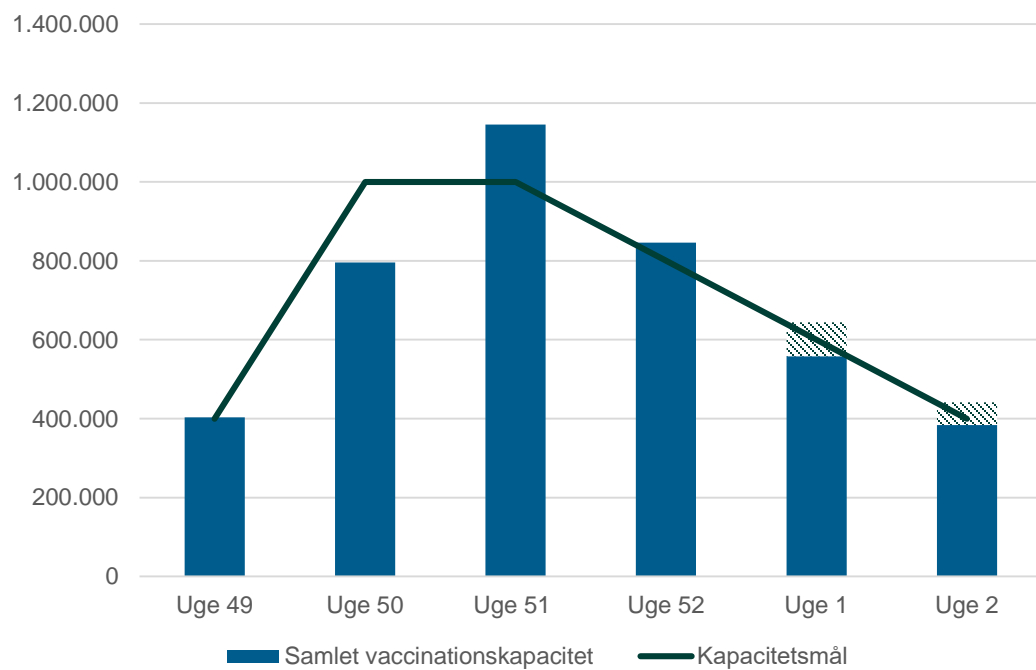
Revaccination	12-17 år	18-29 år	30-39 år
Antal og andel af aldersgruppen som har modtaget invitation til revaccination	5.759 (1%)	556.649 (61%)	362.500 (51%)
Antal og andel af aldersgruppen som er revaccineret	2.136 (1%)	237.113 (26%)	159.035 (22%)
Tilslutning til 1. stik	340.933 (83%)	767.965 (84%)	597.508 (84%)
Tilslutning til 2. stik	322.738 (79%)	743.183 (81%)	579.558 (81%)
Tilslutning til 3. stik (revaccination) *	2.136 (37%)	237.113 (43%)	159.035 (44%)
Tilslutning til 3. stik (booket) *	735 (13%)	66.777 (12%)	45.759 (13%)

\* Tilslutning til revaccination er opgjort efter dem som har modtaget invitation til revaccination. Det afviger derfor fra andelen af aldersgruppen som er revaccineret, da nogle borgere endnu ikke har modtaget en invitation. Data senest opdateret mandag d. 3. januar

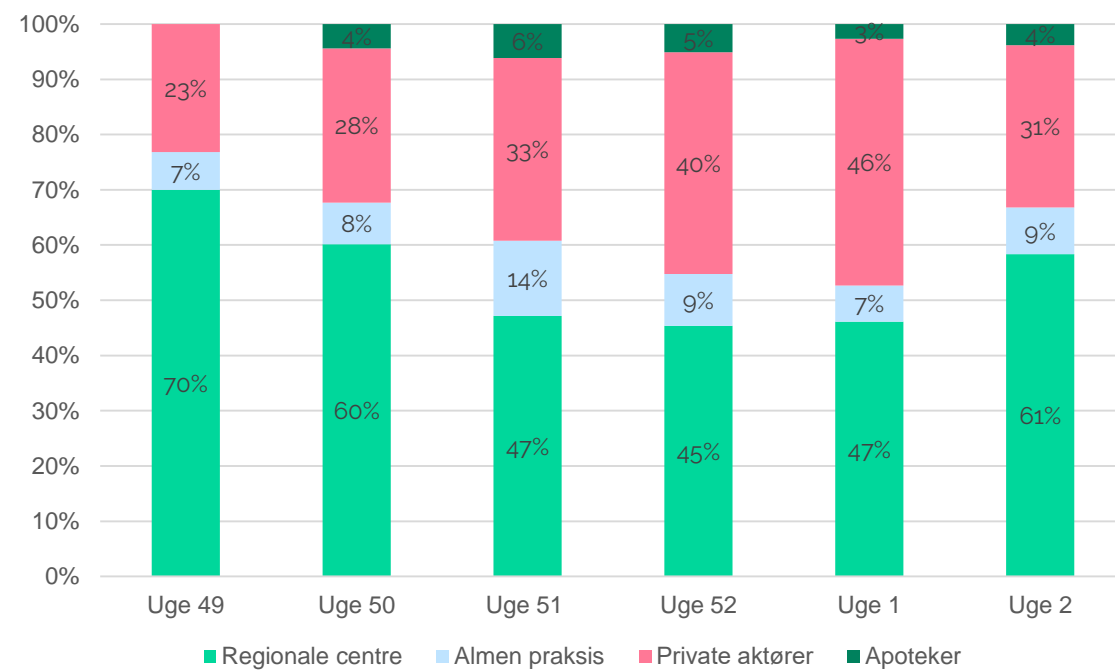
# Kapacitetsplanlægning for alle regioner

Regionerne har over de seneste uger haft en høj vaccinationskapacitet for at kunne følge med de mange, der er blevet inviterede til revaccination. Dette særligt ifm. fremrykningen af intervallet ml. 2. og 3. stik, først for de +40-årige (som gav mange invitationer i uge 49) og senere for de 18-39 årige (som giver mange invitationer i uge 51-1). Over de kommende uger tilpasses kapaciteten en lavere vaccinationsvolumen.

## Kapacitetsmål og forventet leveret kapacitet *Alle regioner*



## Andel vaccinationskapacitet leveret af hhv. region, almen praksis, apoteker og øvrige private aktører



\* Data er senest opdateret tirsdag d. 4. januar. Data for Region Sjælland i uge 1 og 2 udestår. De skraverede områder illustrerer Region Sjællands andel af målsætningen.

\* Data er senest opdateret tirsdag d. 4. januar

# Datakilder

- Regionernes vaccinationskapacitet indberettes af regionerne til Sundhedsstyrelsen
- Udbudte og bookede vaccinationstider oprettes af regionerne i bookingsystemet. Statens Serum Institut opgør tiderne kl 22.
- Invitationer til vaccination/revaccination opgøres og udsendes af Sundhedsdatastyrelsen og Statens Serum Institut
- Opgørelser over befolkningens placering i vaccinationsforløbet opgøres af Sundhedsdatastyrelsen og Statens Serum Institut.

## Trin i vaccinationsforløb

Hovedparten af personer, der takker ja til vaccinationstilbuddet, vil gå igennem følgende seks trin i deres vaccinationsforløb.

